



Република Србија  
АПЕЛАЦИОНИ СУД У КРАГУЈЕВЦУ  
Број: III СУ -19- 2 /14

## **ИЗВЕШТАЈ**

# **О РАДУ АПЕЛАЦИОНОГ СУДА У КРАГУЈЕВЦУ И ВИШИХ СУДОВА СА ПОДРУЧЈА АПЕЛАЦИОНОГ СУДА У КРАГУЈЕВЦУ**

**(за период 1. 1. 2013. - 31. 12. 2013. год.)**

# САДРЖАЈ

## I

### Извештај о раду суда и судија Апелационог суда у Крагујевцу

|  |    |
|--|----|
| <b>Рад суда у целини</b> .....   | 6  |
| <i>Укупан број предмета у раду у суду</i> .....  | 6  |
| <i>Квалитет рада</i> .....   | 8  |
| <i>Упоредна анализа примљених предмета (2013. год. у односу на 2012. год.)</i> ....  | 10 |
| <i>Упоредна анализа рада суда (2013. год. у односу на 2012. год.)</i> .....  | 12 |
| <b>Рад кривичног одељења</b> .....   | 14 |
| <i>Анализа рада судија у кривичном одељењу</i> .....   | 16 |
| <i>Табеларни приказ рада кривичног одељења по већима</i> .....   | 18 |
| <b>Рад грађанског и одељења за радне спорове</b> .....   | 20 |
| <i>Анализа рада судија у грађанском одељењу и</i><br><i>у одељењу за радне спорове</i> .....   | 22 |
| <i>Табеларни приказ рада грађанског одељења и</i><br><i>Одељења за радне спорове</i> .....   | 25 |
| <b>Структура одлука Апелационог суда</b> .....   | 28 |
| <b>Рад Одељења судске праксе</b> .....   | 30 |
| <b>Рад на решавању старих предмета</b> .....   | 32 |
| <b>Програм решавања старих предмета</b> .....  | 32 |
| <b>Судска управа</b> .....   | 37 |
| <i>Поступање по притужбама</i> .....   | 37 |
| <i>Поступање по захтевима за слободан приступ информацијама од</i><br><i>јавног значаја</i> .....  | 41 |
| <i>Јавност рада суда</i> .....   | 42 |
| <i>Изузећа и искључења</i> .....   | 42 |
| <i>Поступање по жалбама на одлуке првостепених судова о</i><br><i>издржавању казне у просторијама у којима осуђени станује</i> .....                         | 43 |
| <i>Надзор и контрола рада виших и основних судова са подручја</i><br><i>Апелационог суда у Крагујевцу</i> .....  | 44 |
| <i>Сарадња са Врховним касационим судом, Министарством правде и државне</i><br><i>управе, Правосудном академијом и Правним факултетом у Крагујевцу</i> ..... | 45 |
| <i>Стручно усавршавање и обука судија и судског особља</i> .....   | 46 |
| <b>Подаци о приходима и расходима Апелационог суда у Крагујевцу</b> .....  | 51 |
| <i>Уочени проблеми у раду Апелационог суда</i><br><i>и мере за њихово превазилажење</i> .....  | 54 |
| <i>План наредних активности</i> .....  | 55 |
| <b>ЗАКЉУЧАК</b> .....  | 56 |

---

**II**  
**Извештај о раду виших судова са подручја**  
**Апелационог суда у Крагујевцу**

|   |    |
|---|----|
| <b>Уводне напомене</b> .....  | 58 |
| Укупан број предмета у свим вишим судовима<br>на територији Апелационог суда у Крагујевцу .....   | 59 |
| <b>Преглед рада виших судова по материјама</b> .....  | 62 |
| Кривична материја.....  | 62 |
| Истрага .....   | 62 |
| Први степен кривице .....   | 64 |
| Малолетнички предмети „Ким“ и „Км“ .....  | 65 |
| Други степен кривице „Кж“ .....   | 67 |
| Грађанска материја.....   | 68 |
| Парница - први степен „П“ .....   | 68 |
| Парница - други степен „Гж“ .....   | 69 |
| <b>Анализа рада свих виших судова са подручја</b><br><b>Апелационог суда у Крагујевцу</b> .....   | 73 |
| <b>Осврт на рад основних судова са подручја Апелационог суда у Крагујевцу</b> .....   | 75 |
| <b>ЗАКЉУЧАК</b> .....   | 77 |
| <b>ПРИЛОЗИ</b> .....  | 78 |
| I - Табеларни приказ резултата рада Апелационог суда у Крагујевцу<br>и судија за период 1.1.2013. - 31.12. 2013. год.                       |    |
| II - Табеларни приказ резултата рада свих виших судова са подручја<br>Апелационог суда у Крагујевцу за период 1.1.2013. - 31.12. 2013. год. |    |

---

**I**

***ИЗВЕШТАЈ***

***О РАДУ АПЕЛАЦИОНОГ СУДА  
У КРАГУЈЕВЦУ***

---



Апелациони суд у Крагујевцу, као жалбени суд, један је од четири највиша органа судске власти у Републици Србији. Отпочео је са радом 1. 1. 2010. године, а по Закону о седиштима и подручјима судова и јавних тужилаштава („Сл. гласник РС“, бр. 116/08) основан је за подручја виших судова у Јагодини, Крагујевцу, Крушевцу, Краљеву, Новом Пазару, Чачку и Ужицу. Законом о седиштима и подручјима судова и јавних тужилаштава („Сл. гласник РС“, бр.101/13) Апелациони суд у Крагујевцу је од 1. 1. 2014. године надлежан и за подручје Вишег суда у Пожаревцу. Надлежан је за одлучивање о жалбама против одлука виших и основних судова у кривичном поступку ако за одлучивање по жалби није надлежан виши суд, против пресуда основних судова у грађанско-правним споровима ако за одлучивање по жалби није надлежан виши суд, као и о преношењу надлежности основних и виших судова.

Смештен је у згради правосудних органа у Ул. Трг војводе Радомира Путника бр.4, у којој су смештени и Виши и Основни суд у Крагујевцу. У суду на дан 31.12.2013. године ради 45 судија са председником суда од укупно 53 судија колико је утврђено Одлуком Високог савета судства за овај суд и 142 запослена од укупно 150 колико је предвиђено Правилником о унутрашњем уређењу и систематизацији радних места у Апелационом суду у Крагујевцу.

## РАД СУДА У ЦЕЛИНИ

Апелациони суд у Крагујевцу је почео са радом 1. 1. 2010. године и за Апелациони суд у Крагујевцу изабрано је 53. судија. Судија Апелационог суда у Београду Весна Петровић обављала је функцију в.ф. председника Апелационог суда у Крагујевцу до 11. 4. 2013. године, када је Одлуком в.ф. председника Врховног касационог суда бр. V СУ-34 6/13 од 11. 4. 2013. године за в.ф. председника Апелационог суда у Крагујевцу почев од 12. 4. 2013. године постављена судија Апелационог суда у Крагујевцу Дубравка Дамјановић. Судија Дубравка Дамјановић је одлуком Народне скупштине Републике Србије 31. 10. 2013. године изабрана за председника Апелационог суда у Крагујевцу.

Годишњим распоредом послова за Апелациони суд у Крагујевцу за 2013. годину бр. I СУ -2-157/12 од 11. 12. 2012. године, формирана су следећа одељења: кривично, одељење за кривичне поступке против малолетника, грађанско одељење, одељење за радне спорове, одељење судске праксе и припремно одељење. У кривичном одељењу формирано је седам већа ради одлучивања у другом степену по жалбама изјављеним против одлука првостепеног суда, у одељењу за кривичне поступке против малолетника једно веће које поступа и као веће у саставу кривичног одељења у смислу чл. 23 Закона о судијама. У грађанском одељењу је формирано шест већа од којих су поједина већа специјализована и за поступање у породичним споровима. У одељењу за радне спорове формирана су два већа. Такође је формирано и одељење судске праксе и припремно одељење у смислу чл. 33 став 1 и 2 Закона о изменама и допунама Закона о парничном поступку и чл. 16 Судског пословника.

У току 2013. године четворо судија Апелационог суда у Крагујевцу је одлукама в.ф. председника Апелационог суда у Крагујевцу постављено за вршиоце функција председника виших судова на подручју Апелационог суда у Крагујевцу и то један судија који је поступао у одељењу за радне спорове, једна судија која је поступала у грађанском одељењу и двоје судија који су поступали у кривичном одељењу. Четворо судија Апелационог суда у Крагујевцу је у 2013. години навршило радни век по ком основу им је престала судијска функција, док је једном судији судијска функција престала на лични захтев. Такође је у 2013. години одлукама Високог савета судства за Апелациони суд у Крагујевцу изабрано петоро судија од којих је један судија ступио на функцију 24. 9. 2013. године, а четворо судија 20. 11. 2013. године. Са напред наведених разлога у више наврата је измењен Годишњи распоред послова у 2013. години (I СУ-2- 81/13 од 22. 4. 2013. године, I СУ-2-170/13 од 5. 6. 2013. године, I СУ-2-192/13 од 24. 9. 2013. године и I СУ-2- 206/13 од 20. 11. 2013. године) и број радно ангажованих судија у 2013. години био је 40.

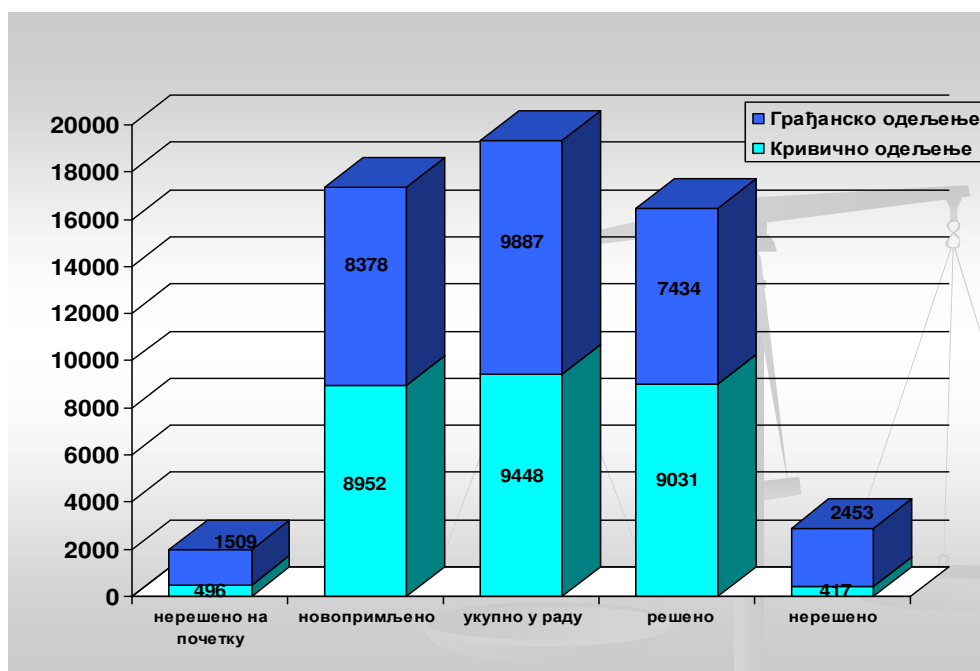
### *Укупан број предмета у раду у суду*

У Апелационом суду у Крагујевцу је у периоду од 1.1.2013. до 31.12.2013. године **укупно било у раду 19335 предмета**, од ког броја новопримљених предмета је било 17330 предмета, а нерешених предмета на почетку извештајног периода 2005 предмета. Просечан прилив предмета по судији у суду је био **39,39**. Од 19335 предмета укупно је **решено 16465 предмета**, од тога мериторно **15914 предмета или 96,65%** а на други начин **551 предмет или 3,35%**. Решено је укупно **809 старих**

предмета према датуму пријема и **8084** старих предмета према датуму иницијалног акта. Судије Апелационог суда у Крагујевцу су **просечно месечно решавале по 37,42 предмета**. Остало је укупно нерешено 2870 предмета, од тога 196 стари предмет према датуму пријема, а 1888 старих предмета према датуму иницијалног акта. Просечно је предмета остало у раду по судији у одељењу 71,75, од тога старих према датуму пријема 4,90 а старих према датуму иницијалног акта 47,20. Процент решених предмета на нивоу Апелационог суда износи 85,16%.

Као старе предмете према датуму пријема у суд програм за израду извештаја о раду суда и судија региструје у кривници предмете који нису решени дуже од 3 месеца у притворским предметима, односно у року од 4 месеца, а у грађанским стварима предмете који нису решени дуже од 9 месеци. Стари предмети према датуму иницијалног акта приказани у Програму за израду извештаја о раду суда и судија су предмети старији од две године, док су предмети на које се обраћа посебна пажња управо предмети старији од пет година према датуму иницијалног акта који су уочљивим штампилем означени речју „програм“, а који предмети ће у даљем току извештаја бити посебно приказани у виду табеле. Обе категорије старих предмета обухваћене су Програмом решавања старих предмета за 2013. годину.

#### *Графички приказ рада Апелационог суда у целини за 2013. годину*



Како је на нивоу Апелационог суда **решено** укупно **16465** предмета или **85,16%** предмета од укупног броја предмета у раду, од тога **15914** предмета или **96,65%** мериторно, да је остало **нерешено** само **14,84%** предмета може се закључити да су судије Апелационог суда у Крагујевцу и сви запослени постигли веома добре резултате рада.

**Ажурност на нивоу суда износи 1,82.**

| Материја     | Број судија у материји | нерешено на почетку | Новопримљени предмети | Укупно у раду | Просечан прилив по судији | Решено       |                |               |                | Просечно решено по судији у одељењу | Нерешено на крају          |                | Просечно предмета у раду по судији у одељењу |              | Квалитет рада       |                 | Ажурност    | Процент мериторно решених |
|--------------|------------------------|---------------------|-----------------------|---------------|---------------------------|--------------|----------------|---------------|----------------|-------------------------------------|----------------------------|----------------|--|--------------|---------------------|-----------------|-------------|---------------------------|
|              |                        |                     |                       |               |                           | Мериторно    | На други начин | Укупно решено | Од тога старих |                                     | Остало у раду као нерешено | Од тога старих | Укупно                                       | Старих       | Савладавање прилива | Процент решених |             |                           |
| Кж1          | 21                     | 445                 | 5835                  | 6280          | 25,26                     | 5879         | 8              | 5887          | 3444           | 25,48                               | 393                        | 267            | 18,71  | 12,71        | 100,89              | 93,74           | 0,74        | 99,86                     |
| Кж2          | 21                     | 41                  | 2870                  | 2911          | 12,42                     | 2858         | 33             | 2891          | 383            | 12,52                               | 20                         | 5              | 0,95   | 0,24         | 100,73              | 99,31           | 0,08        | 98,86                     |
| Кж3          | 7                      | 4                   | 40                    | 44            | 0,52                      | 40           | 1              | 41            | 37             | 0,53                                | 3                          | 3              | 0,43   | 0,43         | 102,50              | 93,18           | 0,83        | 97,56                     |
| Кр           | 21                     | 2                   | 85                    | 87            | 0,37                      | 78           | 9              | 87            | 4              | 0,38                                | 0                          |                | 0,00   | 0,00         | 102,35              | 100,00          | 0,00        | 89,66                     |
| Кжм1         | 3                      | 3                   | 80                    | 83            | 2,42                      | 83           |                | 83            | 6              | 2,52                                | 0                          |                | 0,00   | 0,00         | 103,75              | 100,00          | 0,00        | 100,00                    |
| Кжм2         | 3                      |                     | 30                    | 30            | 0,91                      | 29           | 1              | 30            | 6              | 0,91                                | 0                          |                | 0,00   | 0,00         | 100,00              | 100,00          | 0,00        | 96,67                     |
| Крм          | 3                      | 1                   | 12                    | 13            | 0,36                      | 11           | 1              | 12            | 1              | 0,36                                | 1                          |                | 0,33   | 0,00         | 100,00              | 92,31           | 0,92        | 91,67                     |
| Гж           | 14                     | 519                 | 3560                  | 4079          | 23,12                     | 2849         | 245            | 3094          | 2252           | 20,09                               | 985                        | 739            | 70,36  | 52,79        | 86,91               | 75,85           | 3,04        | 92,08                     |
| Гж1          | 19                     | 974                 | 3940                  | 4914          | 18,85                     | 3299         | 219            | 3518          | 1829           | 16,83                               | 1396                       | 862            | 73,47  | 45,37        | 89,29               | 71,59           | 3,90        | 93,77                     |
| Гж2          | 10                     | 5                   | 551                   | 556           | 5,01                      | 509          | 28             | 537           | 109            | 4,88                                | 19                         | 10             | 1,90   | 1,00         | 97,46               | 96,58           | 0,38        | 94,79                     |
| Р            | 13                     |                     | 19                    | 19            | 0,13                      | 15           | 2              | 17            | 7              | 0,12                                | 2                          | 1              | 0,15   | 0,08         | 89,47               | 89,47           | 1,16        | 88,24                     |
| Рехж         | 9                      | 4                   | 130                   | 134           | 1,31                      | 113          | 1              | 114           | 5              | 1,15                                | 20                         | 1              | 2,22   | 0,11         | 87,69               | 85,07           | 1,69        | 99,12                     |
| Р1           | 19                     | 7                   | 178                   | 185           | 0,85                      | 151          | 3              | 154           | 1              | 0,74                                | 31                         |                | 1,63   | 0,00         | 86,52               | 83,24           | 1,92        | 98,05                     |
| <b>Укуп.</b> | <b>40</b>              | <b>2005</b>         | <b>17330</b>          | <b>19335</b>  | <b>39,39</b>              | <b>15914</b> | <b>551</b>     | <b>16465</b>  | <b>8084</b>    | <b>37,42</b>                        | <b>2870</b>                | <b>1888</b>    | <b>71,75</b>                                 | <b>47,20</b> | <b>95,01</b>        | <b>85,16</b>    | <b>1,82</b> | <b>96,65</b>              |

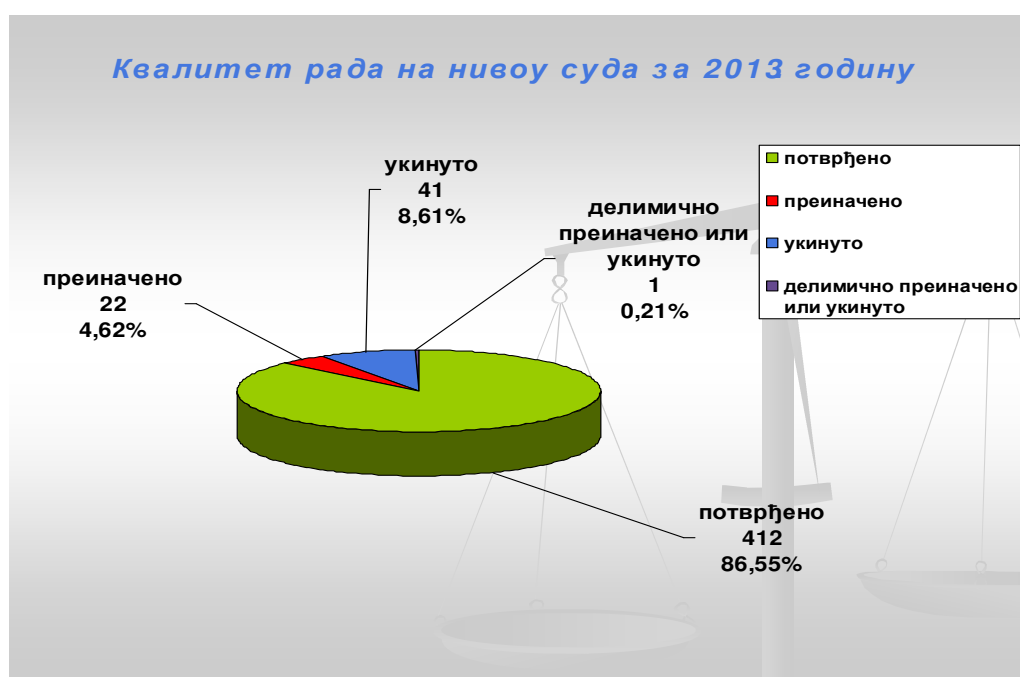
### КВАЛИТЕТ РАДА

Што се тиче квалитета рада и квалитета одлука судија Апелационог суда у Крагујевцу из табеле која следи произилази да је од укупно 476 одлука разматраних по ванредним правним лековима потврђено 412 одлука или 86,55%, преиначено је укупно 22 одлуке или 4,62%, а укинута је 41 одлука или 8,61%, док је делимично преиначена или укинута 1 одлука или 0,21%, што указује на то да је само један мањи број одлука Апелационог суда у Крагујевцу преиначен, односно укинут од стране Врховног касационог суда.



Табела квалитет рада по материјама

| материја      | квалитет рада        |            |               |            |              |           |              |   |              |
|---------------|----------------------|------------|---------------|------------|--------------|-----------|--------------|---|--------------|
|               | разматраних<br>жалби | потврђено  |               | преиначено |              | укинуто   |              | делимично<br>преиначено<br>или<br>укинуто |              |
|               |                      | број       | %             | број       | %            | број      | %            | број                                      | %            |
| Кж1           | 11                   | 1          | 9,09          | 1          | 9,09         | 9         | 81,82        |   | 0,00         |
| Кж2           | 1                    |            | 0,00          |            | 0,00         | 1         | 100,00       |   | 0,00         |
| Кж3           |                      |            |               |            |              |           |              |   |              |
| Кр            |                      |            |               |            |              |           |              |   |              |
| Кжм1          |                      |            |               |            |              |           |              |   |              |
| Кжм2          |                      |            |               |            |              |           |              |   |              |
| Кжрм          |                      |            |               |            |              |           |              |   |              |
| Гж            | 194                  | 175        | 90,21         | 4          | 2,06         | 15        | 7,73         |   | 0,00         |
| Гж1           | 177                  | 149        | 84,18         | 15         | 8,47         | 12        | 6,78         | 1   | 0,56         |
| Гж2           | 22                   | 17         | 77,27         | 1          | 4,55         | 4         | 18,18        |   | 0,00         |
| Р             |                      |            |               |            |              |           |              |   |              |
| Рех-ж         | 1                    | 1          | 100,00        |            | 0,00         |           | 0,00         |   | 0,00         |
| Р1            | 70                   | 69         | 98,57         | 1          | 1,43         |           | 0,00         |   | 0,00         |
| <b>укупно</b> | <b>476</b>           | <b>412</b> | <b>86,55%</b> | <b>22</b>  | <b>4,62%</b> | <b>41</b> | <b>8,61%</b> | <b>1</b>                                  | <b>0,21%</b> |



**1. Упоредна анализа примљених предмета (прилив предмета)  
за период 1. 1. 2013. - 31. 12. 2013. године у односу  
на период 1. 1. 2012. - 31. 12. 2012. године**

Упоредном анализом извештаја о раду суда у погледу новопримљених предмета у извештајном периоду 1. 1. 2013. - 31. 12. 2013. године у односу на извештајни период 1. 1. 2012. - 31. 12. 2012. године, утврђује се да је у периоду 1. 1. 2013. - 31. 12. 2013. године примљено укупно 17330 предмета, односно 31 предмет мање или 0,18 % предмета у односу на исти извештајни период 2012. године када је примљен 17361 предмет.

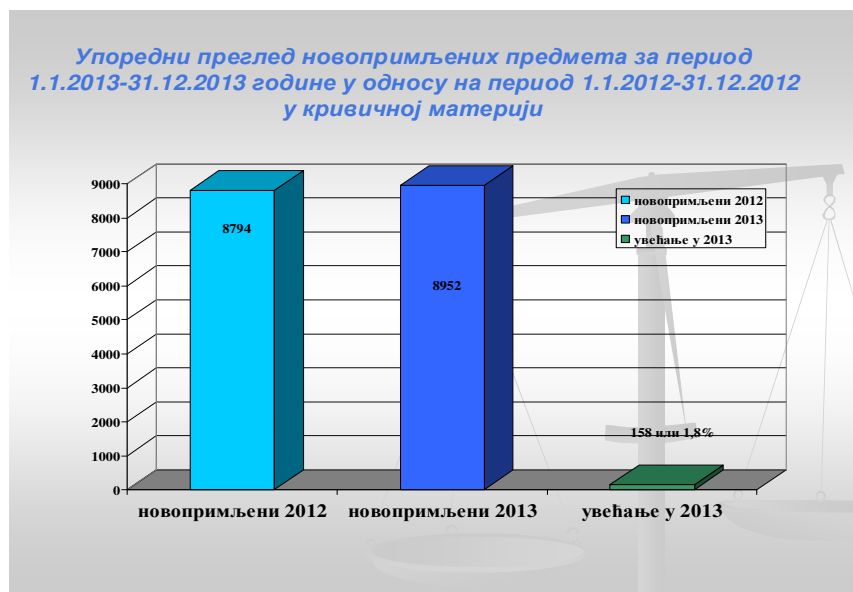
Следи табеларни приказ.

*Упоредни преглед новопримљених предмета за период 1. 1. 2013. - 31. 12. 2013.  
године у односу на период 1. 1. 2012. - 31. 12. 2012. године*

| МАТЕРИЈА                  | ГОДИШЊИ<br>2012. год. | ГОДИШЊИ<br>2013. год. | УВЕЋАЊЕ     | %            |
|---------------------------|-----------------------|-----------------------|-------------|--------------|
|                           | НОВОПРИМЉЕНИ          | НОВОПРИМЉЕНИ          |             |              |
| Кж1                       | 5988                  | 5835                  | -153        | -2,56        |
| Кж2                       | 2627                  | 2870                  | 243         | 9,25         |
| Кж3                       | 43                    | 40                    | -3          | -6,98        |
| Кр                        | 60                    | 85                    | 25          | 41,67        |
| Кжм1                      | 54                    | 80                    | 26          | 48,15        |
| Кжм2                      | 20                    | 30                    | 10          | 50,00        |
| Крм                       | 2                     | 12                    | 10          | 500,00       |
| <b>УКУПНО<br/>Кж</b>      | <b>8794</b>           | <b>8952</b>           | <b>158</b>  | <b>1,80</b>  |
| Гж                        | 4352                  | 3560                  | -792        | -18,20       |
| Гж1                       | 3551                  | 3940                  | 389         | 10,95        |
| Гж2                       | 516                   | 551                   | 35          | 6,78         |
| Р                         | 36                    | 19                    | -17         | -47,22       |
| Р1                        | 31                    | 130                   | 99          | 319,35       |
| Рех-ж                     | 81                    | 178                   | 97          | 119,75       |
| <b>УКУПНО<br/>Гж</b>      | <b>8567</b>           | <b>8378</b>           | <b>-189</b> | <b>-2,21</b> |
| <b>УКУПНО<br/>Кж и Гж</b> | <b>17361</b>          | <b>17330</b>          | <b>-31</b>  | <b>-0,18</b> |

У кривичном одељењу Апелационог суда у Крагујевцу у периоду 1.1.2013. - 31. 12. 2013. године примљено је 8952 предмета, што је за 158 предмета **више** или 1,80% предмета у односу на исти период 2012. године када је примљено 8794 предмета. Од укупног броја примљених предмета у овом одељењу у периоду 1.1.2013. - 31. 12. 2013. године примљено је укупно 5835 „Кж1“ предмета што је за 153 предмета мање или 2,56% у односу на исти период 2012. године када је примљено 5988 „Кж1“ предмета. Такође је у периоду 1.1.2013. - 31. 12. 2013. године од укупног броја примљених предмета у овом одељењу у „Кж2“ материји примљено укупно 2870 „Кж2“ предмета што је за 243 предмета **више** или 9,25% у односу на исти период

2012. године када је примљено 2627 „Кж2“ предмета, док је у „Кжм1“ материји примљено укупно 80 предмета у периоду 1.1. 2013. - 31. 12. 2013. године што је за 26 предмета **више** или 48,15% у односу на исти период 2012. године када је примљено 54 „Кжм1“ предмета.



У грађанском одељењу, рачунајући и одељење за радне спорове Апелационог суда у Крагујевцу у периоду 1.1.2013. - 31. 12. 2013. године примљено је 8378 предмета, што је за 189 предмета мање или 2,21% предмета у односу на исти период 2012. године када је примљено 8567 предмета. Од укупног броја примљених предмета у овом одељењу у периоду 1.1.2013. - 31. 12. 2013. године примљено је 3560 „Гж“ предмета што је за 792 предмета мање или 18,20% у односу на исти период 2012. године када је примљено 4352 „Гж“ предмета. Такође је у периоду 1.1.2013. - 31. 12. 2013. године од укупног броја примљених предмета у овом одељењу у „Гж1“ материји примљено укупно 3940 „Гж1“ предмет што је за 389 предмета **више** или 10,95% у односу на исти период 2012. године када је примљен 3551 „Гж1“ предмет. У периоду 1.1.2013. – 31.12.2013. године у „Рех-ж“ материји примљено је укупно 130 предмета што је за 99 предмета **више** у односу на исти период 2012. године када је примљен 31 „Рех-ж“ предмет.



На основу наведеног, закључује се да је у периоду 1.1.2013. - 31. 12. 2013. године дошло до незнатног смањења прилива предмета на нивоу суда и то за 0,18%. Прилив предмета је повећан у кривичној материји и то за 1,80%, док је у грађанској материји незнатно смањен прилив предмета и то за 2,21% у односу на исти период 2012. године.



## 2. Упоредна анализа рада суда за период 1.1.2013.-31.12.2013. године у односу на период 1.1.2012.-31.12.2012. године

*Табеларни приказ извештаја о раду суда за период 1. 1. 2013. - 31. 12. 2013. године*

| МАТЕРИЈА              | Нерешено на почетку | Примљено предмета | Укупно у раду | Решено       | Нерешено    | Савладавање прилива % | Процент решених |
|-----------------------|---------------------|-------------------|---------------|--------------|-------------|-----------------------|-----------------|
| Кж1                   | 445                 | 5835              | 6280          | 5887         | 393         | 100,89                | 93,74           |
| Кж2                   | 41                  | 2870              | 2911          | 2891         | 20          | 100,73                | 99,31           |
| Кж3                   | 4                   | 40                | 44            | 41           | 3           | 102,50                | 93,18           |
| Кр                    | 2                   | 85                | 87            | 87           | 0           | 102,35                | 100,00          |
| Кжм1                  | 3                   | 80                | 83            | 83           | 0           | 103,75                | 100,00          |
| Кжм2                  |                     | 30                | 30            | 30           | 0           | 100,00                | 100,00          |
| Крм                   | 1                   | 12                | 13            | 12           | 1           | 100,00                | 92,31           |
| <b>УКУПНО Кж</b>      | <b>496</b>          | <b>8952</b>       | <b>9448</b>   | <b>9031</b>  | <b>417</b>  | <b>100,88</b>         | <b>95,59</b>    |
| Гж                    | 519                 | 3560              | 4079          | 3094         | 985         | 86,91                 | 75,85           |
| Гж1                   | 974                 | 3940              | 4914          | 3518         | 1396        | 89,29                 | 71,59           |
| Гж2                   | 5                   | 551               | 556           | 537          | 19          | 97,46                 | 96,58           |
| Р                     |                     | 19                | 19            | 17           | 2           | 89,47                 | 89,47           |
| Рех                   | 4                   | 130               | 134           | 114          | 20          | 87,69                 | 85,07           |
| Р1                    | 7                   | 178               | 185           | 154          | 31          | 86,52                 | 83,24           |
| <b>УКУПНО Гж</b>      | <b>1509</b>         | <b>8378</b>       | <b>9887</b>   | <b>7434</b>  | <b>2453</b> | <b>88,73</b>          | <b>75,19</b>    |
| <b>УКУПНО Кж и Гж</b> | <b>2005</b>         | <b>17330</b>      | <b>19335</b>  | <b>16465</b> | <b>2870</b> | <b>95,01</b>          | <b>85,16</b>    |

*Табеларни приказ извештаја о раду суда за период 1. 1. 2012. - 31. 12. 2012. године*

| МАТЕРИЈА              | Нерешено на почетку | Примљено предмета | Укупно у раду | Решено       | Нерешено    | Савладавање прилива | Процент решених |
|-----------------------|---------------------|-------------------|---------------|--------------|-------------|---------------------|-----------------|
| Кж1                   | 383                 | 5988              | 6371          | 5926         | 445         | 98,96               | 93,02           |
| Кж2                   | 34                  | 2627              | 2661          | 2620         | 41          | 99,73               | 98,46           |
| Кж3                   | 3                   | 43                | 46            | 42           | 4           | 97,67               | 91,30           |
| Кр                    |                     | 60                | 60            | 58           | 2           | 96,67               | 96,67           |
| Кжм1                  |                     | 54                | 54            | 51           | 3           | 94,44               | 94,44           |
| Кжм2                  |                     | 20                | 20            | 20           | 0           | 100,00              | 100,00          |
| Крм                   |                     | 2                 | 2             | 1            | 1           | 50,00               | 50,00           |
| <b>УКУПНО Кж</b>      | <b>420</b>          | <b>8794</b>       | <b>9214</b>   | <b>8718</b>  | <b>496</b>  | <b>99,14</b>        | <b>94,62</b>    |
| Гж                    | 352                 | 4352              | 4704          | 4185         | 519         | 96,16               | 88,97           |
| Гж1                   | 463                 | 3551              | 4014          | 3040         | 974         | 85,61               | 75,73           |
| Гж2                   | 5                   | 516               | 521           | 516          | 5           | 100,00              | 99,04           |
| Р                     | 4                   | 36                | 40            | 40           | 0           | 111,11              | 100,00          |
| Рех                   |                     | 31                | 31            | 27           | 4           | 87,10               | 87,10           |
| Р1                    |                     | 81                | 81            | 74           | 7           | 91,36               | 91,36           |
| <b>УКУПНО Гж</b>      | <b>824</b>          | <b>8567</b>       | <b>9391</b>   | <b>7882</b>  | <b>1509</b> | <b>92,00</b>        | <b>83,93</b>    |
| <b>УКУПНО Кж и Гж</b> | <b>1244</b>         | <b>17361</b>      | <b>18605</b>  | <b>16600</b> | <b>2005</b> | <b>95,62</b>        | <b>89,22</b>    |

Упоредном анализом извештаја о раду суда у извештајном периоду 1. 1. 2013. - 31. 12. 2013. године у односу на извештајни период 1. 1. 2012.- 31. 12. 2012. године, утврђује се да је у Апелационом суду у Крагујевцу у периоду 1.1.2013. - 31. 12. 2013. године **решено укупно** на нивоу суда 16465 предмета што је незнатно мање предмета у односу на исти извештајни период 2012. године када је решено укупно 16600 предмета на нивоу суда. Процент решених предмета у периоду 1.1.2013. - 31. 12. 2013. године на нивоу суда је 85,16% што представља нешто мањи проценат у односу на исти извештајни период 2012. године када је проценат решених предмета износио 89,22%.

Савладавање прилива у периоду 1.1.2013. - 31.12.2013. године износи 95,01% на нивоу суда.

У **кривичном одељењу** у периоду 1.1.2013. - 31.12.2013. године решен је укупно 9031 предмет што је **већи број решених предмета** у односу на исти извештајни период 2012. године када је решено 8718 предмета. Процент решених предмета у овом одељењу у периоду 1.1.2013. - 31.12.2013. године износи 95,59%, што представља **већи проценат** у односу на исти извештајни период 2012. године када је износио 94,62%. У **грађанском одељењу и одељењу за радне спорове** у периоду 1.1.2013. - 31.12.2013. године решено је укупно 7434 предмета што представља нешто мањи број решених предмета у односу на извештајни период 2012. године када је решено 7882 предмета. Процент решених предмета у овом одељењу у периоду 1.1.2013. - 31.12.2013. године износи 75,19% што представља мањи проценат у односу на исти извештајни период 2012. године када је износио 83,93%.

На основу изложеног може се закључити да прилив предмета у 2013. години готово исти као и у 2012. години, да је у 2013. години број решених предмета у кривичној материји већи у односу на 2012. годину, док је у грађанској материји мањи, у 2013. години проценат савладавања прилива на нивоу суда је готово исти као у 2012. години, док је проценат решених предмета у 2013. години нешто мањи него у 2012. години.

## РАД КРИВИЧНОГ ОДЕЉЕЊА

Годишњим распоредом послова I СУ-2-157/12 од 11. 12. 2012 године. у кривичном одељењу је било формирано 7 судских већа и једно веће у одељењу за кривичне поступке против малолетника. У 8 кривичних већа распоређено је 25 судија од којих једно веће има четири судије. Једно веће чини одељење за кривичне поступке против малолетника, али како у овој материји има мали број предмета, то судије овог већа поступају и у кривичној материји, те рад свих судија овог одељења неће бити приказан посебно већ у рубрици „Рад кривичног одељења“.

У 2013. години број судија у кривичном одељењу је смањен у односу на број судија распоређених Годишњим распоредом послова за 2013. годину у ово одељење. Одлуком в.ф. председника Врховног касационог суда судија Дубравка Дамјановић постављена је за в.ф. председника Апелационог суда у Крагујевцу почев од 12. 4. 2013. године. Судији Браниславу Станићу је престала судијска функција због навршења радног века, судија Милош Павловић је постављен за в.ф. председника Вишег суда у Чачку, док је судија Катарина Бошковић постављена за в.ф. председника Вишег суда у Крушевцу, а одлуком Високог савета судства судија Соња Павловић је почев од 16. 12. 2013. године упућена на рад у Врховни касациони суд.

Насупрот томе у кривично одељење је распоређен само један новоизабрани судија Жарко Стевановић, почев од 20. 11. 2013. године.

| Материја     | Број судија у материји | Нерешено на почетку | Новопримљени предмети | Укупно у раду | Просечан прилив по судији | Решено      |                |               |                | Просечно решено по судији у одељењу | Нерешено на крају          |                | Просечно предмета у раду по судији у одељењу |              | Квалитет рада       |                 | Ажурност    | Процент мериторно решених |
|--------------|------------------------|---------------------|-----------------------|---------------|---------------------------|-------------|----------------|---------------|----------------|-------------------------------------|----------------------------|----------------|--|--------------|---------------------|-----------------|-------------|---------------------------|
|              |                        |                     |                       |               |                           | Мериторно   | На други начин | Укупно решено | Од тога старих |                                     | Остало у раду као нерешено | Од тога старих | Укупно                                       | Старих       | Савладавање прилива | Процент решених |             |                           |
|              |                        |                     |                       |               |                           |             |                |               |                |                                     |                            |                |  |              |                     |                 |             |                           |
| Кж1          | 21                     | 445                 | 5835                  | 6280          | 25,26                     | 5879        | 8              | 5887          | 3444           | 25,48                               | 393                        | 267            | 18,71  | 12,71        | 100,89              | 93,74           | 0,74        | 99,86                     |
| Кж2          | 21                     | 41                  | 2870                  | 2911          | 12,42                     | 2858        | 33             | 2891          | 383            | 12,52                               | 20                         | 5              | 0,95   | 0,24         | 100,73              | 99,31           | 0,08        | 98,86                     |
| Кж3          | 7                      | 4                   | 40                    | 44            | 0,52                      | 40          | 1              | 41            | 37             | 0,53                                | 3                          | 3              | 0,43   | 0,43         | 102,50              | 93,18           | 0,83        | 97,56                     |
| Кр           | 21                     | 2                   | 85                    | 87            | 0,37                      | 78          | 9              | 87            | 4              | 0,38                                | 0                          |                | 0,00   | 0,00         | 102,35              | 100,00          | 0,00        | 89,66                     |
| Кжм1         | 3                      | 3                   | 80                    | 83            | 2,42                      | 83          |                | 83            | 6              | 2,52                                | 0                          |                | 0,00   | 0,00         | 103,75              | 100,00          | 0,00        | 100,00                    |
| Кжм2         | 3                      |                     | 30                    | 30            | 0,91                      | 29          | 1              | 30            | 6              | 0,91                                | 0                          |                | 0,00   | 0,00         | 100,00              | 100,00          | 0,00        | 96,67                     |
| Крм          | 2                      | 1                   | 12                    | 13            | 0,55                      | 11          | 1              | 12            | 1              | 0,55                                | 1                          |                | 0,50   | 0,00         | 100,00              | 92,31           | 0,92        | 91,67                     |
| <b>Укуп.</b> | <b>21</b>              | <b>496</b>          | <b>8952</b>           | <b>9448</b>   | <b>38,75</b>              | <b>8978</b> | <b>53</b>      | <b>9031</b>   | <b>3881</b>    | <b>39,10</b>                        | <b>417</b>                 | <b>275</b>     | <b>19,86</b>                                 | <b>13,10</b> | <b>100,88</b>       | <b>95,59</b>    | <b>0,51</b> | <b>99,41</b>              |



У кривичном одељењу у периоду од 1. 1. 2013. године до 31. 12. 2013. године, било је нерешено на почетку 496 предмета, примљено је 8952 предмета или просечно месечно по судији 38,75 предмета. Укупно у раду било је 9448 кривичних предмета. **Решен је укупно 9031 предмет од тога мериторно 8978 предмета или 99,41%.** Просечно месечно је решено по судији 39,10. Остало је нерешено 417 предмета, од тога старих по иницијалном акту 275 предмета. Сваки судија просечно има у раду на дан 31. 12. 2013. године 19,86 предмета, од тога старих 13,10.

**Савладавање прилива** у периоду 1.1.2013. - 31.12.2013. године у кривичном одељењу износи **100,88%**.

**Процент решених предмета** на нивоу кривичног одељења у периоду 1. 1. 2013. - 31. 12.2013. године износи **95,59%**.

**Ажурност судија у кривичној материји** у Апелационом суду је у 2013. години **изузетно добра** и износи **0,51** што је на **бољи коефицијент** у односу на 2012. годину када је исти износио 0,62.

У посматраном периоду је у кривичном одељењу било у раду укупно 6280 „Кж1“ предмета. Просечан прилив по судији „Кж1“ предмета је био 25,26. **Решено је укупно 5887 предмета, од тога мериторно 5879 предмета или 99,86%**, а на други начин 8 предмета. Старих предмета према датуму пријема решен је 381, док је према датуму иницијалног акта решено 3444 стара предмета. Просечно је решено по судији 25,48. Укупно је остало нерешено 393 предмета, од тога старих према датуму пријема 89, а према датуму иницијалног акта 267 предмета. Просечно предмета је остало у раду по судији у одељењу 18,71, од тога старих према датуму пријема 4,24, а према датуму иницијалног акта 12,71. Процент решених „Кж1“ предмета износи **93,74%**.

**„Кж2“ предмета је било укупно у раду 2911**, просечан прилив предмета по судији је 12,42. **Укупно је решено 2891, од тога мериторно 2858 или 98,86%**, на други начин 33, од тога старих према датуму пријема 5, а према датуму иницијалног акта 383 предмета. Просечно је решено по судији 12,52 предмета. Остало је нерешено 20 предмета од тога 5 старих предмета према иницијалном акту. Просечно предмета је остало у раду по судији у одељењу 0,95, од чега старих према иницијалном акту 0,24. Процент решених „Кж2“ предмета износи **99,31 %**.

**„Кж3“ предмета је било укупно у раду 44**, просечан прилив предмета по судији је 0,52. Укупно је решен 41, од тога мериторно 40 или 97,56%, на други начин 1, од тога старих према датуму пријема 7, а према датуму иницијалног акта 37 предмета. Просечно је решено по судији 0,53 предмета. Остало је нерешено 3 предмета. Просечно предмета је остало у раду по судији у одељењу 0,43, од чега старих према иницијалном акту 0,43. Процент решених „Кж3“ предмета износи **93,18%**.

**„Кр“ предмета је било укупно у раду 87**, просечно месечно по судији 0,37. Решено је укупно 87, мериторно 78, на други начин 9, просечно решених по судији је 0,38%. На крају овог извештајног периода нема нерешених „Кр“ предмета. Процент решених „Кр“ предмета износи 100,00%.

**„Кжм1“ предмета је било укупно у раду 83**, или просечан месечан прилив по судији 2,42. Решено је 83 предмета и то мериторно 83, а старих према датуму иницијалног акта 6. Просечно је решено по судији у одељењу 2,52. На крају овог извештајног периода нема нерешених предмета. Процент решених „Кжм1“ предмета износи 100,00%.

**„Кжм2“ предмета је било укупно у раду 30**, или просечно по судији је прилив 0,91. Решено је укупно 30 предмета, од тога мериторно 29 предмета, на други начин 1 предмет, а просечно решено по судији је 0,91. Нерешених предмета на крају овог извештајног периода није било. Решено је укупно 100% предмета.

**„Крм“ предмета је било укупно у раду 13** или просечан прилив по судији је 0,55. Решено је 12 предмета. Просечно решено по судији је 0,55. На крају овог извештајног периода остао је 1 нерешен „Крм“ предмет или просечно по судији 0,50. Процент решених „Крм“ предмета износи 92,31%.

### ***Анализа рада судија у кривичном одељењу***

У току 2013. године сваки судија је имао просечан месечни прилив по **38,75 предмета, просечно месечно је решио сваки судија по 39,10 предмета и на крају године 31. 12. 2013. године, сваки судија има у раду просечно 19,86 предмета**. Број решених предмета по судији се креће од 273 до 457 предмета. Највише су решиле судије кривичног одељења Даница Маринковић 457 предмета од тога мериторно 455 предмета и судија Драган Лековић 457 предмета од тога мериторно 454, судија Мирјана Војиновић 453 предмета од тога мериторно 450, судија Татјана Мишић 447 предмета, судија Милевка Миленковић 446 предмета, судија Љубодраг Вуковић 442 предмета, судија Марина Илић 440 предмета итд, према табели у прилогу.

Анализом рада судија у кривичном одељењу, може се закључити да су све судије уложиле велики напор и решиле велики број предмета.

Ажурност по судијама се креће од: 0,10 судија Милевка Миленковић, 0,13 колико су имале судије Радоман Спарић, Марина Илић и Оливера Бојовић, 0,18 судија Весна Димитријевић, 0,20 судија Ружица Ђурђевић, 0,21 судија Драгиша Радисављевић, 0,22 судија Љубинко Ћетеновић итд.



*Подаци о раду судија кривичног одељења*

| Ред. број     | Судија               | Примљено    | Решено      |             | Нерешено   | Број радних месеци | Ажурност    |
|---------------|----------------------|-------------|-------------|-------------|------------|--------------------|-------------|
|               |                      |             | мериторно   | укупно      |            |                    |             |
| 1             | Милунка Цветковић    | 342         | 349         | 351         | 10         | 198                | 0,32        |
| 2             | Даница Маринковић    | 442         | 455         | 457         | 10         | 201                | 0,25        |
| 3             | Драган Лековић       | 444         | 454         | 457         | 63         | 245                | 1,56        |
| 4             | Александар Блануша   | 283         | 272         | 273         | 23         | 213                | 0,89        |
| 5             | Злата Несторовић     | 430         | 417         | 419         | 41         | 218                | 1,05        |
| 6             | Есад Вељовић         | 440         | 428         | 431         | 35         | 222                | 0,88        |
| 7             | Соња Павловић        | 318         | 330         | 333         |            | 196                | 0,00        |
| 8             | Милевка Миленковић   | 444         | 444         | 446         | 4          | 214                | 0,10        |
| 9             | Олга Пековић         | 444         | 437         | 441         | 16         | 215                | 0,40        |
| 10            | Жарко Стевановић     | 70          | 38          | 39          | 31         | 30                 | 4,87        |
| 11            | Радослав Петровић    | 361         | 364         | 365         | 11         | 225                | 0,34        |
| 12            | Радоман Спарић       | 423         | 426         | 426         | 5          | 229                | 0,13        |
| 13            | Драгиша Радисављевић | 445         | 421         | 423         | 49         | 220                | 1,21        |
| 14            | Весна Димитријевић   | 362         | 375         | 377         | 6          | 218                | 0,18        |
| 15            | Татјана Мишић        | 447         | 444         | 447         | 31         | 217                | 0,76        |
| 16            | Љубодраг Вуковић     | 441         | 435         | 442         | 22         | 223                | 0,55        |
| 17            | Љубинко Тетеновић    | 301         | 301         | 304         | 6          | 216                | 0,22        |
| 18            | Ружица Ђурђевић      | 431         | 431         | 432         | 8          | 222                | 0,20        |
| 19            | Богољуб Пауновић     | 440         | 433         | 435         | 24         | 224                | 0,60        |
| 20            | Оливера Бојовић      | 343         | 345         | 345         | 4          | 210                | 0,13        |
| 21            | Марина Илић          | 438         | 438         | 440         | 5          | 221                | 0,13        |
| 22            | Мирјана Војиновић    | 445         | 450         | 453         | 13         | 221                | 0,32        |
| 23            | Дубравка Дамјановић  | 84          | 96          | 99          |            | 80                 | 0,00        |
| 24            | Милош Павловић       | 127         | 137         | 137         |            | 73                 | 0,00        |
| 25            | Катарина Бошковић    | 149         | 169         | 170         |            | 87                 | 0,00        |
| 26            | Бранислав Станић     | 58          | 89          | 89          |            | 54                 | 0,00        |
| <b>УКУПНО</b> |                      | <b>8952</b> | <b>8978</b> | <b>9031</b> | <b>417</b> |                    | <b>0,51</b> |

У табели која следи приказани су резултати рада судија кривичног одељења по већима у периоду 1. 1. - 31. 12. 2013. године.



Из напред приказаних резултата рада судија кривичног одељења види се да су у току 2013. године све судије у кривичном одељењу биле подједнако оптерећене и подједнако ефикасне, тако да им је остао у раду задовољавајуће мали број предмета.

Подаци о ажурности свих судија, као и кривичног одељења овог суда од 0,51 указују да је ажурност у погледу кривичне материје изузетна и да је боља ажурност него у 2012. години када је износила 0,62.

*Дужина трајања поступка у кривичним предметима  
пред Апелационим судом*

| материја     | до 1 месеца |              | од 1-3 месеца |              | од 3-6 месеци |             | од 6-9 месеци |             | од 9-12 месеци |             | преко 12 месеци |             | Укупно      |
|--------------|-------------|--------------|---------------|--------------|---------------|-------------|---------------|-------------|----------------|-------------|-----------------|-------------|-------------|
|              | број        | %            | број          | %            | број          | %           | број          | %           | број           | %           | број            | %           |             |
| Кж1          | 2087        | 35,45        | 3186          | 54,12        | 428           | 7,27        | 109           | 1,85        | 50             | 0,85        | 27              | 0,46        | 5887        |
| Кж2          | 2205        | 76,27        | 668           | 23,11        | 16            | 0,55        | 1             | 0,03        | 1              | 0,03        | 0               | 0,00        | 2891        |
| Кж3          | 11          | 26,83        | 21            | 51,22        | 6             | 14,63       | 2             | 4,88        | 1              | 2,44        | 0               | 0,00        | 41          |
| Кр           | 72          | 82,76        | 15            | 17,24        | 0             | 0,00        | 0             | 0,00        | 0              | 0,00        | 0               | 0,00        | 87          |
| Кжм1         | 44          | 53,01        | 38            | 45,78        | 1             | 1,20        | 0             | 0,00        | 0              | 0,00        | 0               | 0,00        | 83          |
| Кжм2         | 26          | 86,67        | 4             | 13,33        | 0             | 0,00        | 0             | 0,00        | 0              | 0,00        | 0               | 0,00        | 30          |
| Крм          | 6           | 50,00        | 6             | 50,00        | 0             | 0,00        | 0             | 0,00        | 0              | 0,00        | 0               | 0,00        | 12          |
| <b>Укуп.</b> | <b>4451</b> | <b>49,29</b> | <b>3938</b>   | <b>43,61</b> | <b>451</b>    | <b>4,99</b> | <b>112</b>    | <b>1,24</b> | <b>52</b>      | <b>0,58</b> | <b>27</b>       | <b>0,30</b> | <b>9031</b> |



Из табеле која приказује дужину трајања поступка у кривичним предметима пред Апелационим судом и графикана види се да је **највећи део предмета 4451 или 49,29% решен у трајању до 1 месеца**. У трајању од 1. до 3. месеца решено је 3938 предмета или 43,61%, док је од 3. до 6. месеци трајао поступак у 451 предмету или у 4,99%, што указује да је **највећи број кривичних предмета решен у року до 3 месеца и то 8389 предмета или 92,89%**.

## РАД ГРАЂАНСКОГ ОДЕЉЕЊА И ОДЕЉЕЊА ЗА РАДНЕ СПОРОВЕ

У грађанском одељењу и одељењу за радне спорове је у периоду од 1. 1. 2013. године до 31. 12. 2013. године било нерешено на почетку 1509 предмета, примљено је 8378 предмета или просечно месечно по судији 40,09 предмета. Укупно у раду било је 9887 парничних предмета. **Решено је укупно 7434 предмета од тога мериторно 6936 предмета или 93,30%**. Просечно месечно је решено по судији 35,57. Остало је нерешено 2453 предмета, од тога старих 1613 предмета. Сваки судија просечно има у раду на дан 31. 12. 2013. године 129,11 предмета, од тога старих према иницијалном акту 84,89.

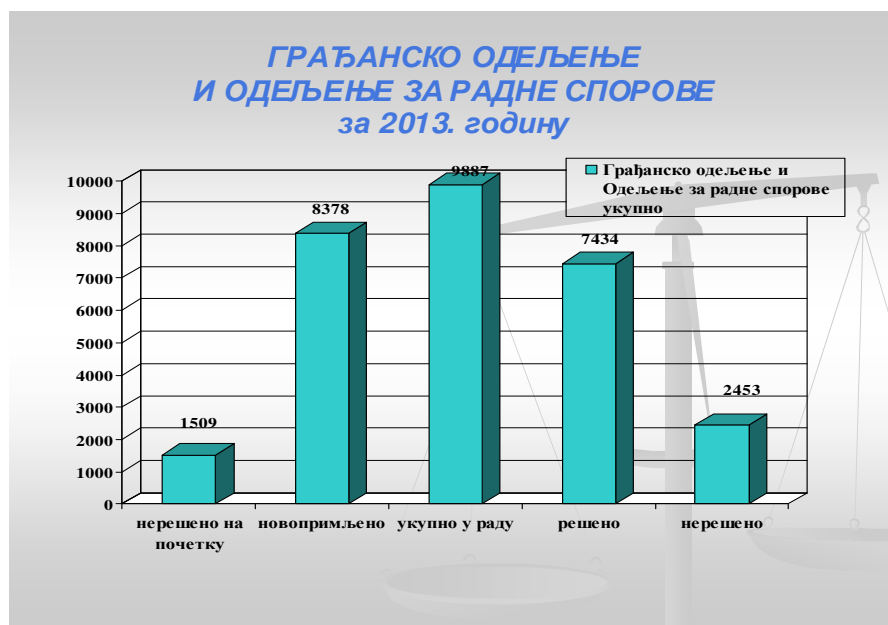
**Савладавање прилива** у периоду 1.1.2013. - 31.12.2013. године у грађанском одељењу и одељењу за радне спорове износи **88,73 %**.

**Процент решених предмета** на нивоу грађанског одељења и одељења за радне спорове у периоду 1. 1. 2013. - 31. 12.2013. године износи **75,19**.

**Ажурност судија у грађанској материји** у Апелационом суду је у 2013. години у овој материји износи **3,22**, док је у 2012. години ажурност износила 1,94.

### *Рад грађанског одељења и одељења за радне спорове*

| Материја     | Број судија у материји | нерешено на почетку | Новопримљени предмети | Укупно у раду | Просечан прилив по судији | Решено      |                |               |                | Просечно решено по судији у одељењу | Нерешено на крају          |                | Просечно предмета у раду по судији у одељењу |              | Квалитет рада       |                 | Ажурност    | Процент мериторно решених |
|--------------|------------------------|---------------------|-----------------------|---------------|---------------------------|-------------|----------------|---------------|----------------|-------------------------------------|----------------------------|----------------|--|--------------|---------------------|-----------------|-------------|---------------------------|
|              |                        |                     |                       |               |                           | Мериторно   | На други начин | Укупно решено | Од тога старих |                                     | Остало у раду као нерешено | Од тога старих | Укупно                                       | Старих       | Савладавање прилива | Процент решених |             |                           |
| Гж           | 14                     | 519                 | 3560                  | 4079          | 23,12                     | 2849        | 245            | 3094          | 2252           | 20,09                               | 985                        | 739            | 70,36  | 52,79        | 86,91               | 75,85           | 3,04        | 92,08                     |
| Гж1          | 19                     | 974                 | 3940                  | 4914          | 18,85                     | 3299        | 219            | 3518          | 1829           | 16,83                               | 1396                       | 862            | 73,47  | 45,37        | 89,29               | 71,59           | 3,90        | 93,77                     |
| Гж2          | 10                     | 5                   | 551                   | 556           | 5,01                      | 509         | 28             | 537           | 109            | 4,88                                | 19                         | 10             | 1,90   | 1,00         | 97,46               | 96,58           | 0,38        | 94,79                     |
| Р            | 13                     |                     | 19                    | 19            | 0,13                      | 15          | 2              | 17            | 7              | 0,12                                | 2                          | 1              | 0,15   | 0,08         | 89,47               | 89,47           | 1,16        | 88,24                     |
| Рex          | 9                      | 4                   | 130                   | 134           | 1,31                      | 113         | 1              | 114           | 5              | 1,15                                | 20                         | 1              | 2,22   | 0,11         | 87,69               | 85,07           | 1,69        | 99,12                     |
| Р1           | 19                     | 7                   | 178                   | 185           | 0,85                      | 151         | 3              | 154           | 1              | 0,74                                | 31                         |                | 1,63   | 0,00         | 86,52               | 83,24           | 1,92        | 98,05                     |
| <b>Укуп.</b> | <b>19</b>              | <b>1509</b>         | <b>8378</b>           | <b>9887</b>   | <b>40,09</b>              | <b>6936</b> | <b>498</b>     | <b>7434</b>   | <b>4203</b>    | <b>35,57</b>                        | <b>2453</b>                | <b>1613</b>    | <b>129,11</b>                                | <b>84,89</b> | <b>88,73</b>        | <b>75,19</b>    | <b>3,22</b> | <b>93,30</b>              |



### ГРАЂАНСКО ОДЕЉЕЊЕ

Годишњим распоредом послова I СУ-2-157/12 од 11. 12. 2012. године у грађанском одељењу формирано је 6 већа и у овом одељењу распоређено је 18 судија. Четири већа су специјализована за породично правне спорове (Гж2). Истим распоредом предвиђено је да ће сва већа грађанског одељења зависно од броја предмета поступати и као већа у саставу Одељења за радне спорове у смислу чл. 23 Закона о судијама, тако да су судије Грађанског одељења биле задуживане „Гж1“ предметима све до измене Годишњег распореда послова за 2013. годину од 05.06.2013. године.

У 2013. години број судија у грађанском одељењу је смањен у односу на број судија распоређених Годишњим распоредом послова за 2013. годину у ово одељење. Одлуком в.ф. председника Апелационог суда у Крагујевцу судија Биљана Николић је постављена за в.ф. председника Вишег суда у Краљеву. Изменом Годишњег распореда послова за 2013. годину од 05.06.2013. године четворо судија из грађанског одељења је распоређено у Одељење за радне спорове. Судијама Драгијани Дробњак, Радмили Радуловић и Драгици Петровић престала је судијска функција због навршења радног века.

Насупрот томе у грађанско одељење је распоређено двоје новоизабраних судија и то судија Илија Зиндовић од 24. 9. 2013. године и судија Ацо Вучићевић од 20. 11. 2013. године.

У посматраном периоду је у грађанском одељењу било у раду укупно 4079 „Гж“ предмета. Просечан прилив по судији „Гж“ предмета је био 23,12. **Решено је укупно 3094 предмета, од тога мериторно 2849 предмета или 92,08 %**, а на други начин 245 предмета. Старих предмета је решено 2252. Просечно је решено по судији 20,09. Укупно је остало нерешено 985 предмета, од тога старих 739. Просечно предмета је остало у раду по судији у одељењу 70,36 од тога старих 52,79. Процент решених „Гж“ предмета износи **75,85%**.

У посматраном периоду у материји „Гж2“ је био у раду укупно 556 предмета. Просечан прилив по судији „Гж2“ предмета је био 5,01. **Решено је укупно 537 предмета, од тога мериторно 509 предмета или 94,79%**, а на други начин 28. Просечно је решено по судији 4,88. Укупно је остало нерешено 19 предмета. Просечно предмета је остало у раду по судији у одељењу је 1,90. Процент решених „Гж2“ предмета износи **96,58%**.

„P“ предмета је било укупно у раду 19, просечан месечни прилив је 0,13 по судији, решено је укупно 17 предмета, од тога мериторно 15 и на други начин 2, просечно решено по судији у одељењу је 0,12. На крају извештајног периода остала су нерешена 2 предмета или просечно по судији 0,15. Процент решених „P“ предмета износи **89,47%**.

„P1“ предмета је било укупно у раду 185, просечан месечни прилив је 0,85 по судији, решено је укупно 154 предмета, од тога мериторно 151 и на други начин 3. Просечно је решено по судији 0,74. Укупно је остао нерешен 31 предмет или просечно по судији 1,63. Процент решених „P1“ предмета износи **83,24%**.

„Рехж“ предмета је било укупно у раду 134, просечан месечни прилив је 1,31 по судији, решено је укупно 114 предмета, од тога мериторно 113 и на други начин 1. Просечно је решено по судији 1,15. Укупно је остало нерешено 20 предмета или просечно по судији 2,22. Процент решених „Рехж“ предмета износи **85,07%**.

### ОДЕЉЕЊЕ ЗА РАДНЕ СПОРОВЕ

У одељењу за радне спорове Апелационог суда у Крагујевцу Годишњим распоредом послова за 2013. годину број I СУ-2-157/12 од 11. 12. 2012. године распоређено је 7 судија у 2 већа, од којих је једно веће било четворочлано. Такође је Годишњим распоредом послова за 2013. годину одређено да ће сва већа грађанског одељења зависно од броја предмета поступати и као већа у саставу одељења за радне спорове у смислу чл.23 Закона о судијама што је у статистичком приказу увећало број поступајућих судија у овој материји.

У 2013. години одлуком в.ф. председника Апелационог суда у Крагујевцу судија Изет Суљовић је постављен за в.ф. председника Вишег суда у Новом Пазару. Судији Радованки Николић је престала судијска функција на лични захтев.

Изменом годишњег распореда послова за 2013. годину од 5. 6. 2013. године, број судија у одељењу за радне спорове је повећан, тако што је четворо судија из грађанског одељења распоређено у одељење за радне спорове, а такође су у ово одељење од 20. 11. 2013. године распоређене новоизабране судије Марија Петковић и Радмила Николић.

У одељењу за радне спорове у периоду од 1. 1. 2013. године до 31. 12. 2013. године било је нерешено на почетку 974 предмета, примљено је 3940 предмета или просечно месечно по судији 18,85 предмета. Укупно у раду било је 4914 предмета. **Решено је укупно 3518 од тога мериторно 3299 предмета или 93,77%, а на други начин 219 предмета.** Старих предмета је решено 1829. Просечно месечно је решено по судији 16,83. Остало је нерешено 1396 предмета, од тога старих 862. Сваки судија просечно има у раду на дан 31. 12. 2013. године 73,47 предмета, од тога старих 45,37, при чему наглашавам да су наведени проценти резултат увећаног броја судија у првој половини извештајног периода с обзиром да је у другој половини извештајног периода у овом одељењу поступало 9 судија, а не 19. Процент решених предмета у одељењу за радне спорове износи 71,59%.

### *Анализа рада судија*

#### *у грађанском одељењу и у одељењу за радне спорове*

У грађанском одељењу и одељењу за радне спорове у току 2013. године просечан месечни прилив предмета по судији је у „Гж“ материји износио 23,12, у „Гж1“ материји 18,85, у „Гж2“ материји 5,01, у „P“ материји 0,13, у „Рехж“ материји 1,31 и у „P1“ материји 0,85, тако да је на нивоу грађанског одељења и одељења за радне спорове просечан прилив предмета по судији износио 40,09.

**Подаци о раду судија  
у грађанском одељењу и у одељењу за радне спорове**

| Ред. Бр.      | Судија        | Примљено    | Решено      |             | Нерешено    | Број радних месеци | Ажурност    | % мериторно  |
|---------------|---------------|-------------|-------------|-------------|-------------|--------------------|-------------|--------------|
|               |               |             | мериторно   | укупно      |             |                    |             |              |
| 1.            | М.Јанићијевић | 291         | 278         | 302         | 2           | 205                | 0,08        | 92,05        |
| 2.            | В.Цветковић   | 359         | 268         | 298         | 110         | 216                | 3,37        | 89,93        |
| 3.            | Р.Терзић      | 396         | 335         | 361         | 54          | 205                | 1,50        | 92,80        |
| 4.            | А.Вучићевић   | 117         | 49          | 49          | 68          | 30                 | 6,39        | 100,00       |
| 5.            | Обрен Јездић  | 294         | 202         | 218         | 94          | 211                | 3,52        | 92,66        |
| 6.            | С.Ковачевић   | 384         | 293         | 330         | 93          | 221                | 2,66        | 88,79        |
| 7.            | Н.Видић       | 368         | 294         | 315         | 88          | 216                | 2,63        | 93,33        |
| 8.            | Б.Вујичић     | 267         | 234         | 251         | 31          | 214                | 1,28        | 93,23        |
| 9.            | М.Поповић     | 402         | 317         | 335         | 91          | 225                | 2,49        | 94,63        |
| 10.           | И.Зиндовић    | 163         | 106         | 106         | 60          | 63                 | 4,05        | 100,00       |
| 11.           | С.Ристић      | 303         | 264         | 281         | 43          | 197                | 1,56        | 93,95        |
| 12.           | Ј.Симовић     | 409         | 317         | 346         | 132         | 212                | 3,55        | 91,62        |
| 13.           | Д.Сретовић    | 381         | 280         | 306         | 154         | 207                | 4,45        | 91,50        |
| 14.           | С.Милорадовић | 373         | 350         | 365         | 77          | 225                | 2,27        | 95,89        |
| 15.           | С.Бранковић   | 450         | 356         | 383         | 105         | 209                | 2,57        | 92,95        |
| 16.           | Р.Николић     | 187         | 42          | 42          | 145         | 30                 | 8,53        | 100,00       |
| 17.           | М.Петковић    | 187         | 44          | 44          | 143         | 29                 | 8,41        | 100,00       |
| 18.           | М.Симић       | 401         | 402         | 436         | 179         | 173                | 4,91        | 92,20        |
| 19.           | Д.Дражовић    | 508         | 453         | 475         | 287         | 221                | 6,21        | 95,37        |
| 20.           | Ж.Божич       | 404         | 280         | 308         | 180         | 194                | 4,90        | 90,91        |
| 21.           | З.Хацић       | 222         | 219         | 226         | 17          | 211                | 0,84        | 96,90        |
| 22.           | Ј.Вукановић   | 449         | 445         | 472         | 183         | 218                | 4,48        | 94,28        |
| 23.           | С.Видановић   | 418         | 372         | 382         | 105         | 217                | 2,76        | 97,38        |
| 24.           | Б.Николић     | 87          | 85          | 99          |             | 87                 | 0,00        | 85,86        |
| 25.           | Р.Радуловић   | 197         | 200         | 222         |             | 145                | 0,00        | 90,09        |
| 26.           | Д.Петровић    | 127         | 182         | 187         |             | 144                | 0,00        | 97,33        |
| 27.           | Д.Дробњак     | 94          | 85          | 102         |             | 78                 | 0,00        | 83,33        |
| 28.           | И.Суљевић     | 55          | 99          | 107         |             | 86                 | 0,00        | 92,52        |
| 29.           | Рад.Николић   |             | 11          | 11          |             | 4                  |             | 100,00       |
| 30.           | А.Блануша     | 14          | 9           | 9           | 5           |                    | 3,93        | 100,00       |
| 31.           | Р.Спарић      | 15          | 14          | 15          |             |                    | 0,00        | 93,33        |
| 32.           | Е.Вељовић     | 7           | 5           | 5           | 2           |                    | 3,14        | 100,00       |
| 33.           | Р.Ђурђевић    | 15          | 15          | 15          |             |                    | 0,00        | 100,00       |
| 34.           | М.Илић        | 15          | 15          | 15          |             |                    | 0,00        | 100,00       |
| 35.           | Д. Маринковић |             | 1           | 1           |             |                    |             | 100,00       |
| 36.           | Д. Дамјановић | 4           | 4           | 4           |             |                    | 0,00        | 100,00       |
| 37.           | З. Несторовић | 15          | 11          | 11          | 5           |                    | 3,67        | 100,00       |
| <b>УКУПНО</b> |               | <b>8378</b> | <b>6936</b> | <b>7434</b> | <b>2453</b> |                    | <b>3,22</b> | <b>93,30</b> |

У грађанском одељењу и одељењу за радне спорове у току 2013. године просечно је месечно решено предмета по судији у одељењу у „Гж“ материји 20,09, у „Гж1“ материји 16,83, у „Гж2“ материји 4,88, у „Р“ материји 0,12, у „Рехж“ материји 1,15 и у „Р1“ материји 0,74, тако да је на нивоу грађанског одељења и одељења за радне спорове просечно месечно решено по судији 35,57 предмета.

У грађанском одељењу и одељењу за радне спорове на крају 2013. године остало је просечно у раду 129,11 предмета по судији.

Рад судија грађанског одељења и одељења за радне спорове приказан је у појединачном извештају о раду судија.

Ажурност у грађанском одељењу и одељењу за радне спорове износи 3,22.

**Ажурност по судијама у грађанском одељењу и одељењу за радне спорове** креће од: 0,08 судија Милорад Јанићијевић, 0,84 судија Зоран Хацић, 1,28 судија Божидар Вујичић, 1,50 судија Роса Терзић, 1,56 судија Смиљана Ристић итд, те је просечна ажурност по судији у „Гж“ материји – 3,04, у „Гж.2“ материји – 0,38, а у „Гж1“ материји 3,90.

Анализом рада судија у грађанском одељењу и одељењу за радне спорове може се закључити да су све судије решиле велики број предмета.

У табели која следи приказан је рад Грађанског одељења и Одељења за радне спорове по већима у периоду од 1. 1. - 31. 12. 2013. године.

---



**ИЗВЕШТАЈ О РАДУ ГРАЂАНСКОГ И ОДЕЉЕЊА ЗА РАДНЕ СПОРОВЕ У ПЕРИОДУ ОД 1. 1. 2013. ДО 31. 12. 2013. ГОДИНЕ ПО ВЕЋИМА**

| Веће           | Судија        | Нерешено на почетку |          |           |          | Примљено    |            |            |           | Укупно у раду |            |            |           | Решено      |            |            |           | Нерешено   |          |           |          |
|----------------|---------------|---------------------|----------|-----------|----------|-------------|------------|------------|-----------|---------------|------------|------------|-----------|-------------|------------|------------|-----------|------------|----------|-----------|----------|
|                |               | Гж                  | Р,Р1     | Гж1       | Рех      | Гж          | Р,Р1       | Гж1        | Рех       | Гж            | Р,Р1       | Гж1        | Рех       | Гж          | Р,Р1       | Гж1        | Рех       | Гж         | Р,Р1     | Гж1       | Рех      |
| 1              | З.Хаџић       | 29                  |          | 5         |          | 143         | 5          | 16         |           | 172           | 5          | 21         |           | 162         | 5          | 20         |           | 10         |          | 1         |          |
|                | Д.Петровић    | 25                  |          | 5         |          | 289         | 8          | 16         |           | 314           | 8          | 21         |           | 267         | 8          | 15         |           | 47         |          | 6         |          |
|                | С.Видановић   | 33                  | 1        | 4         |          | 291         | 8          | 15         | 3         | 324           | 9          | 19         | 3         | 272         | 8          | 13         | 2         | 52         | 1        | 6         | 1        |
| <b>Укупно:</b> |               | <b>87</b>           | <b>1</b> | <b>14</b> | <b>0</b> | <b>723</b>  | <b>21</b>  | <b>47</b>  | <b>3</b>  | <b>810</b>    | <b>22</b>  | <b>61</b>  | <b>3</b>  | <b>701</b>  | <b>21</b>  | <b>48</b>  | <b>2</b>  | <b>109</b> | <b>1</b> | <b>13</b> | <b>1</b> |
| 2              | М.Јанићијевић | 3                   |          |           |          | 246         | 8          | 19         | 4         | 249           | 8          | 19         | 4         | 247         | 8          | 17         | 4         | 2          |          | 2         |          |
|                | Д.Дробњак     | 3                   |          | 4         |          | 303         | 6          | 18         | 4         | 306           | 6          | 22         | 4         | 298         | 6          | 22         | 4         | 8          |          |           |          |
|                | Р.Терзић      | 8                   |          | 3         |          | 304         | 6          | 17         | 3         | 312           | 6          | 20         | 3         | 307         | 6          | 17         | 3         | 5          |          | 3         |          |
| <b>Укупно:</b> |               | <b>14</b>           | <b>0</b> | <b>7</b>  | <b>0</b> | <b>853</b>  | <b>20</b>  | <b>54</b>  | <b>11</b> | <b>867</b>    | <b>20</b>  | <b>61</b>  | <b>11</b> | <b>852</b>  | <b>20</b>  | <b>56</b>  | <b>11</b> | <b>15</b>  | <b>0</b> | <b>5</b>  | <b>0</b> |
| 3              | О.Јездић      | 13                  |          | 3         |          | 176         | 6          | 16         |           | 189           | 6          | 19         |           | 181         | 5          | 19         |           | 8          | 1        |           |          |
|                | С.Ковачевић   | 16                  | 1        | 3         |          | 298         | 7          | 18         |           | 314           | 8          | 21         |           | 288         | 8          | 17         |           | 26         |          | 4         |          |
|                | Н.Видић       | 16                  |          | 3         |          | 295         | 5          | 17         |           | 311           | 5          | 20         |           | 286         | 5          | 19         |           | 25         |          | 1         |          |
| <b>Укупно:</b> |               | <b>45</b>           | <b>1</b> | <b>9</b>  | <b>0</b> | <b>769</b>  | <b>18</b>  | <b>51</b>  | <b>0</b>  | <b>814</b>    | <b>19</b>  | <b>60</b>  | <b>0</b>  | <b>755</b>  | <b>18</b>  | <b>55</b>  | <b>0</b>  | <b>59</b>  | <b>1</b> | <b>5</b>  | <b>0</b> |
| 4              | Б.Вујичић     |                     |          | 3         |          | 197         | 5          | 22         |           | 197           | 5          | 25         |           | 193         | 5          | 25         |           | 4          |          |           |          |
|                | Р.Радуловић   | 10                  |          | 4         |          | 315         | 5          | 25         |           | 325           | 5          | 29         |           | 312         | 5          | 24         |           | 13         |          | 5         |          |
|                | М.Поповић     | 15                  |          | 6         |          | 333         | 5          | 23         |           | 348           | 5          | 29         |           | 331         | 5          | 25         |           | 17         |          | 4         |          |
| <b>Укупно:</b> |               | <b>25</b>           | <b>0</b> | <b>13</b> | <b>0</b> | <b>845</b>  | <b>15</b>  | <b>70</b>  | <b>0</b>  | <b>870</b>    | <b>15</b>  | <b>83</b>  | <b>0</b>  | <b>836</b>  | <b>15</b>  | <b>74</b>  | <b>0</b>  | <b>34</b>  | <b>0</b> | <b>9</b>  | <b>0</b> |
| 5              | Б.Николић     |                     |          | 3         |          | 264         | 4          | 19         | 4         | 264           | 4          | 22         | 4         | 253         | 4          | 22         | 3         | 11         |          |           | 1        |
|                | С.Ристић      | 3                   |          | 3         |          | 300         | 7          | 17         |           | 303           | 7          | 20         |           | 286         | 7          | 19         |           | 17         |          | 1         |          |
|                | Д.Среговић    | 50                  |          | 3         |          | 341         | 5          | 23         |           | 391           | 5          | 26         |           | 315         | 5          | 26         |           | 76         |          |           |          |
| <b>Укупно:</b> |               | <b>53</b>           | <b>0</b> | <b>9</b>  | <b>0</b> | <b>905</b>  | <b>16</b>  | <b>59</b>  | <b>4</b>  | <b>958</b>    | <b>16</b>  | <b>68</b>  | <b>4</b>  | <b>854</b>  | <b>16</b>  | <b>67</b>  | <b>3</b>  | <b>104</b> | <b>0</b> | <b>1</b>  | <b>1</b> |
| 6              | В.Цветковић   | 28                  | 1        | 3         |          | 257         | 5          | 15         | 3         | 285           | 6          | 18         | 3         | 245         | 6          | 11         | 3         | 40         |          | 7         |          |
|                | Ј.Симовић     | 34                  |          | 3         |          | 270         | 3          | 15         |           | 304           | 3          | 18         |           | 239         | 3          | 16         |           | 65         |          | 2         |          |
|                | Ж.Божић       | 71                  | 1        | 3         |          | 246         | 3          | 15         |           | 317           | 4          | 18         |           | 219         | 4          | 6          |           | 98         |          | 12        |          |
| <b>Укупно:</b> |               | <b>133</b>          | <b>2</b> | <b>9</b>  | <b>0</b> | <b>773</b>  | <b>11</b>  | <b>45</b>  | <b>3</b>  | <b>906</b>    | <b>13</b>  | <b>54</b>  | <b>3</b>  | <b>703</b>  | <b>13</b>  | <b>33</b>  | <b>3</b>  | <b>203</b> | <b>0</b> | <b>21</b> | <b>0</b> |
| Рех            | З.Несторовић  |                     |          |           |          |             |            |            | 4         |               |            |            | 4         |             |            |            | 3         |            |          |           | 1        |
|                | Д.Дамјановић  |                     |          |           |          |             |            |            | 3         |               |            |            | 3         |             |            |            | 3         |            |          |           |          |
|                | Д.Маринковић  |                     |          |           |          |             |            |            | 3         |               |            |            | 3         |             |            |            | 2         |            |          |           | 1        |
| <b>Укупно:</b> |               | <b>0</b>            | <b>0</b> | <b>0</b>  | <b>0</b> | <b>0</b>    | <b>0</b>   | <b>0</b>   | <b>10</b> | <b>0</b>      | <b>0</b>   | <b>0</b>   | <b>10</b> | <b>0</b>    | <b>0</b>   | <b>0</b>   | <b>8</b>  | <b>0</b>   | <b>0</b> | <b>0</b>  | <b>2</b> |
| <b>Укупно:</b> |               | <b>357</b>          | <b>4</b> | <b>61</b> | <b>0</b> | <b>4868</b> | <b>101</b> | <b>326</b> | <b>31</b> | <b>5225</b>   | <b>105</b> | <b>387</b> | <b>31</b> | <b>4701</b> | <b>103</b> | <b>333</b> | <b>27</b> | <b>524</b> | <b>2</b> | <b>54</b> | <b>4</b> |

| Веће    | Судија        | Нерешено на почетку |      |     |     | Примљено |      |     |     | Укупно у раду |      |     |     | Решено |      |     |     | Нерешено |      |     |     |
|---------|---------------|---------------------|------|-----|-----|----------|------|-----|-----|---------------|------|-----|-----|--------|------|-----|-----|----------|------|-----|-----|
|         |               | Гж                  | Р,Р1 | Гж1 | Рех | Гж       | Р,Р1 | Гж1 | Рех | Гж            | Р,Р1 | Гж1 | Рех | Гж     | Р,Р1 | Гж1 | Рех | Гж       | Р,Р1 | Гж1 | Рех |
| 1       | З.Хаџић       | 29                  |      | 5   |     | 143      | 5    | 16  |     | 172           | 5    | 21  |     | 162    | 5    | 20  |     | 10       |      | 1   |     |
|         | Д.Петровић    | 25                  |      | 5   |     | 289      | 8    | 16  |     | 314           | 8    | 21  |     | 267    | 8    | 15  |     | 47       |      | 6   |     |
|         | С.Видановић   | 33                  | 1    | 4   |     | 291      | 8    | 15  | 3   | 324           | 9    | 19  | 3   | 272    | 8    | 13  | 2   | 52       | 1    | 6   | 1   |
| Укупно: |               | 87                  | 1    | 14  | 0   | 723      | 21   | 47  | 3   | 810           | 22   | 61  | 3   | 701    | 21   | 48  | 2   | 109      | 1    | 13  | 1   |
| 2       | М.Јанићијевић | 3                   |      |     |     | 246      | 8    | 19  | 4   | 249           | 8    | 19  | 4   | 247    | 8    | 17  | 4   | 2        |      | 2   |     |
|         | Д.Дробњак     | 3                   |      | 4   |     | 303      | 6    | 18  | 4   | 306           | 6    | 22  | 4   | 298    | 6    | 22  | 4   | 8        |      |     |     |
|         | Р.Терзић      | 8                   |      | 3   |     | 304      | 6    | 17  | 3   | 312           | 6    | 20  | 3   | 307    | 6    | 17  | 3   | 5        |      | 3   |     |
| Укупно: |               | 14                  | 0    | 7   | 0   | 853      | 20   | 54  | 11  | 867           | 20   | 61  | 11  | 852    | 20   | 56  | 11  | 15       | 0    | 5   | 0   |
| 3       | О.Јездић      | 13                  |      | 3   |     | 176      | 6    | 16  |     | 189           | 6    | 19  |     | 181    | 5    | 19  |     | 8        | 1    |     |     |
|         | С.Ковачевић   | 16                  | 1    | 3   |     | 298      | 7    | 18  |     | 314           | 8    | 21  |     | 288    | 8    | 17  |     | 26       |      | 4   |     |
|         | Н.Видић       | 16                  |      | 3   |     | 295      | 5    | 17  |     | 311           | 5    | 20  |     | 286    | 5    | 19  |     | 25       |      | 1   |     |
| Укупно: |               | 45                  | 1    | 9   | 0   | 769      | 18   | 51  | 0   | 814           | 19   | 60  | 0   | 755    | 18   | 55  | 0   | 59       | 1    | 5   | 0   |
| 4       | Б.Вујичић     |                     |      | 3   |     | 197      | 5    | 22  |     | 197           | 5    | 25  |     | 193    | 5    | 25  |     | 4        |      |     |     |
|         | Р.Радуловић   | 10                  |      | 4   |     | 315      | 5    | 25  |     | 325           | 5    | 29  |     | 312    | 5    | 24  |     | 13       |      | 5   |     |
|         | М.Поповић     | 15                  |      | 6   |     | 333      | 5    | 23  |     | 348           | 5    | 29  |     | 331    | 5    | 25  |     | 17       |      | 4   |     |
| Укупно: |               | 25                  | 0    | 13  | 0   | 845      | 15   | 70  | 0   | 870           | 15   | 83  | 0   | 836    | 15   | 74  | 0   | 34       | 0    | 9   | 0   |
| 5       | Б.Николић     |                     |      | 3   |     | 264      | 4    | 19  | 4   | 264           | 4    | 22  | 4   | 253    | 4    | 22  | 3   | 11       |      |     | 1   |
|         | С.Ристић      | 3                   |      | 3   |     | 300      | 7    | 17  |     | 303           | 7    | 20  |     | 286    | 7    | 19  |     | 17       |      | 1   |     |
|         | Д.Среговић    | 50                  |      | 3   |     | 341      | 5    | 23  |     | 391           | 5    | 26  |     | 315    | 5    | 26  |     | 76       |      |     |     |
| Укупно: |               | 53                  | 0    | 9   | 0   | 905      | 16   | 59  | 4   | 958           | 16   | 68  | 4   | 854    | 16   | 67  | 3   | 104      | 0    | 1   | 1   |
| 6       | В.Цветковић   | 28                  | 1    | 3   |     | 257      | 5    | 15  | 3   | 285           | 6    | 18  | 3   | 245    | 6    | 11  | 3   | 40       |      | 7   |     |
|         | Ј.Симовић     | 34                  |      | 3   |     | 270      | 3    | 15  |     | 304           | 3    | 18  |     | 239    | 3    | 16  |     | 65       |      | 2   |     |
|         | Ж.Божић       | 71                  | 1    | 3   |     | 246      | 3    | 15  |     | 317           | 4    | 18  |     | 219    | 4    | 6   |     | 98       |      | 12  |     |
| Укупно: |               | 133                 | 2    | 9   | 0   | 773      | 11   | 45  | 3   | 906           | 13   | 54  | 3   | 703    | 13   | 33  | 3   | 203      | 0    | 21  | 0   |
| Рех     | З.Несторовић  |                     |      |     |     |          |      |     | 4   |               |      |     | 4   |        |      |     | 3   |          |      |     | 1   |
|         | Д.Дамјановић  |                     |      |     |     |          |      |     | 3   |               |      |     | 3   |        |      |     | 3   |          |      |     |     |
|         | Д.Маринковић  |                     |      |     |     |          |      |     | 3   |               |      |     | 3   |        |      |     | 2   |          |      |     | 1   |
| Укупно: |               | 0                   | 0    | 0   | 0   | 0        | 0    | 0   | 10  | 0             | 0    | 0   | 10  | 0      | 0    | 0   | 8   | 0        | 0    | 0   | 2   |
| Укупно: |               | 357                 | 4    | 61  | 0   | 4868     | 101  | 326 | 31  | 5225          | 105  | 387 | 31  | 4701   | 103  | 333 | 27  | 524      | 2    | 54  | 4   |

**Дужина трајања поступка у грађанском одељењу  
и одељењу за радне спорове**

| Материја     | до 1 месеца |              | од 1-3 месеца |              | од 3-6 месеци |              | од 6-9 месеци |              | од 9-12 месеци |             | преко 12 месеци |             | Укупно      |
|--------------|-------------|--------------|---------------|--------------|---------------|--------------|---------------|--------------|----------------|-------------|-----------------|-------------|-------------|
|              | број        | %            | број          | %            | број          | %            | број          | %            | број           | %           | број            | %           |             |
| <b>Гж</b>    | 521         | 16,84        | 1243          | 40,17        | 813           | 26,28        | 393           | 12,70        | 99             | 3,20        | 25              | 0,81        | 3094        |
| <b>Гж1</b>   | 606         | 17,23        | 1218          | 34,62        | 904           | 25,70        | 460           | 13,08        | 211            | 6,00        | 119             | 3,38        | 3518        |
| <b>Гж2</b>   | 324         | 60,34        | 206           | 38,36        | 5             | 0,93         | 1             | 0,19         | 1              | 0,19        |                 | 0,00        | 537         |
| <b>Р</b>     | 9           | 52,94        | 8             | 47,06        |               | 0,00         |               | 0,00         |                | 0,00        |                 | 0,00        | 17          |
| <b>Рex</b>   | 30          | 26,32        | 53            | 46,49        | 27            | 23,68        | 4             | 3,51         |                | 0,00        |                 | 0,00        | 114         |
| <b>Р1</b>    | 56          | 36,36        | 88            | 57,14        | 9             | 5,84         |               | 0,00         | 1              | 0,65        |                 | 0,00        | 154         |
| <b>Укуп.</b> | <b>1546</b> | <b>20,80</b> | <b>2816</b>   | <b>37,88</b> | <b>1758</b>   | <b>23,65</b> | <b>858</b>    | <b>11,54</b> | <b>312</b>     | <b>4,20</b> | <b>144</b>      | <b>1,94</b> | <b>7434</b> |

Анализом ових података утврђује се да је до 1 месеца решено 1546 предмета или 20,80%, од 1 до 3 месеца решено је 2816 предмета или 37,88%, док је од 3 до 6 месеци решено 1758 предмета или 23,65%, а у периоду од 6 до 9 месеци решено 858 предмета или 11,54%, те се закључује да је **највећи број предмета решен до 6 месеци и то 6120 предмета или 82,32%**.



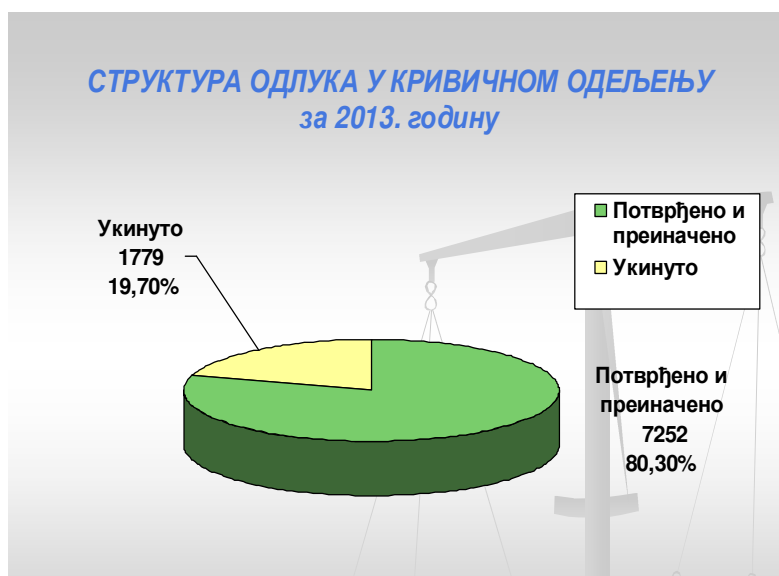
## СТРУКТУРА ОДЛУКА АПЕЛАЦИОНОГ СУДА

У кривичном одељењу је у периоду од 1. јануара до 31. децембра 2013. године у 209 предмета отворен претрес пред другостепеним судом, а решено је 167 предмета.

У грађанском одељењу је у периоду од 1. 1. 2013. до 31.12.2013. године у „Гж“ материји у 54 предмета отворена расправа пред другостепеним судом, а решено је 39 предмета, док су у „Гж2“ материји у 7 предмета отворене расправе пред другостепеним судом, а решено је 5 предмета.

У Одељењу за радне спорове је у периоду од 1. 1. 2013. до 31. 12. 2013. године у 83 предмета отворена расправа пред другостепеним судом, а решено је 64 предмета.

Анализирајући структуру одлука види се да је највећи део одлука у кривници 63,57% и у парници 47,69 % потврђено, затим делимично потврђено у парници 8,56% и преиначено – у „Кж“ -13,33% и у „Гж“ – 7,01% што указује да су судије Апелационог суда највећи део предмета окончали мериторном одлуком, а да је укинута у „Кж“ – 19,70% и у „Гж“ – 23,77% одлука.

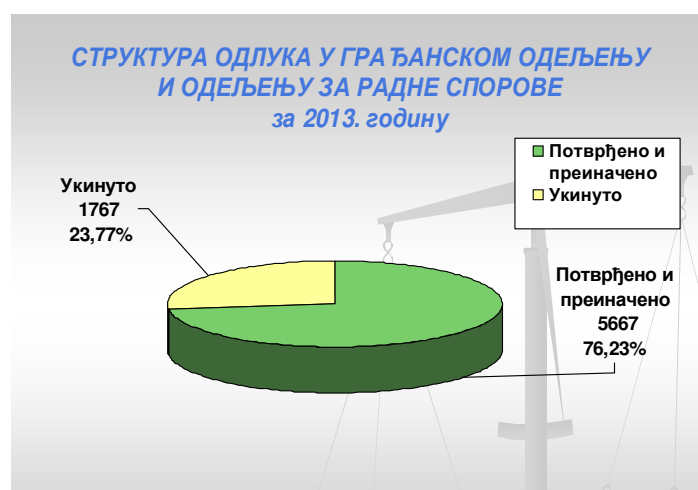


| МАТЕРИЈА КЖ           | Број предмета | Процент       |
|-----------------------|---------------|---------------|
| Делимично потврђено   | 0             | 0,00          |
| Делимично преиначено  | 24            | 0,27          |
| Делимично укинута     | 10            | 0,11          |
| На надлежност         | 27            | 0,30          |
| Одбачено              | 175           | 1,94          |
| Одбијено              | 14            | 0,16          |
| Поступак обустављен   | 4             | 0,04          |
| Потврђено             | 5741          | 63,57         |
| Преиначено            | 1204          | 13,33         |
| Решено на други начин | 53            | 0,59          |
| Укинута               | 1779          | 19,70         |
| <b>Укупно</b>         | <b>9031</b>   | <b>100,00</b> |

### Структура решених предмета у кривичној материји

- Делимично потврђено 0 предмета (0,00%)
- Делимично преиначено 24 предмета (0,27%)
- Делимично укинуто 10 предмета (0,11%)
- На надлежност 27 предмета (0,30%)
- Одбачено 175 предмета (1,94%);
- Одбијено 14 предмета (0,16%)
- Поступак обустављен 4 предмет (0,04%)
- Потврђено 5741 предмета (63,57%);
- Преиначено 1204 предмета (13,33%);
- Решено на други начин 53 предмета (0,59%);
- Укинуто 1779 предмета (19,70%);

Анализом броја укинутих, потврђених и преиначених одлука се утврђује да је **највећи део предмета решен правноснажно у Апелационом суду у Крагујевцу**, као и да је само 19,70% предмета укинуто и враћено првостепеном суду на поновно одлучивање. Из тог разлога је и **Апелациони суд одржао и велики број претреса управо у настојању да највећи део предмета буде решен мериторно пред Апелационим судом.**



| МАТЕРИЈА ГЖ           | Број предмета | Процент       |
|-----------------------|---------------|---------------|
| Делимично потврђено   | 636           | 8,56          |
| Делимично преиначено  | 1             | 0,01          |
| Делимично укинуто     | 3             | 0,04          |
| На надлежност         | 250           | 3,36          |
| Одбачено              | 56            | 0,75          |
| Одбијено              | 127           | 1,71          |
| Потврђено             | 3545          | 47,69         |
| Преиначено            | 521           | 7,01          |
| Решено на други начин | 498           | 6,70          |
| Укинуто               | 1767          | 23,77         |
| Усвојено              | 30            | 0,40          |
| <b>Укупно</b>         | <b>7434</b>   | <b>100,00</b> |

### **Структура решених предмета у грађанској материји и радним споровима**

- Делимично потврђено 636 предмета (8,56%)
- Делимично преиначен 1 предмет (0,01%)
- Делимично укинито 3 предмета (0,04%)
- На надлежност 250 предмета (3,36%)
- Одбачено 56 предмета (0,75%);
- Одбијено 127 предмета (1,71%)
- Потврђено 3545 предмета (47,69%);
- Преиначен 521 предмет (7,01%);
- Решено на други начин 498 предмета (6,70%);
- Укинито 1767 предмета (23,77%);
- Усвојено 30 предмета (0,40%)

Анализом броја укинутих, потврђених и преиначених одлука се утврђује да је **највећи број предмета правноснажно решен у Апелационом суду у Крагујевцу**, а да је само 23,77% предмета укинито и враћено првостепеном суду на поновно одлучивање. Из тог разлога је Апелациони суд одржао и велики број расправа у настојању да највећи број предмета буде мериторно решен пред Апелационим судом.

## **РАД ОДЕЉЕЊА СУДСКЕ ПРАКСЕ**

У Апелационом суду у Крагујевцу Годишњим распоредом послова за 2013. годину одређено је да Одељење судске праксе сачињавају: председник суда и његови заменици, сви председници судских одељења и њихови заменици, руководиоци судске праксе по судским одељењима и председници већа. За руководиоце судске праксе по судским одељењима Годишњим распоредом послова за 2013. годину биле су одређене судије и то: у кривичном одељењу судија Љубинко Ћетенковић, у одељењу за кривичне поступке против малолетника судија Дубравка Дамјановић, у грађанском одељењу судија Божидар Вујичић, а у грађанском одељењу за радне спорове судија Изет Суљовић. Изменом Годишњег распореда послова од 5. 6. 2013. године за руководиоца судске праксе у одељењу за кривичне поступке према малолетницима уместо судије Дубравке Дамјановић постављена је судија Оливера Бојовић, а за руководиоца судске праксе у грађанском одељењу за радне спорове уместо судије Изета Суљовића постављена је судија Јасминка Вукановић.

Председник Одељења судске праксе је председник суда судија Дубравка Дамјановић, а заменик председника Одељења судске праксе је судија Божидар Вујичић.

Руководиоцима судске праксе у судским одељењима помагали су председници већа према редоследу већа одређеним Годишњим распоредом послова за 2013. годину и исти су се смењивали редом сваке недеље по распореду који је месечно унапред сачињавала заменик в.ф председника суда судија Милунка Цветковић.

Рад овог одељења је организован у смислу одредби чл. 38 Закона о уређењу судова и чл. 27 ст.1, 2, и 3, чл. 28 и 29 Судског пословника. У суду се води општи регистар у који се у сажетом облику уносе правна схватања изражена у одлукама суда у појединим предметима или примљена од вишег суда, а које су од значаја за судску праксу, као и посебан регистар у који се уносе правна схватања усвојена на седници свих судија, седницама одељења, саветовањима и радним састанцима. Општи и

---

посебан регистар правних схватања воде се за сваку грану судског рада хронолошким редом и објављују на веб - страници Апелационог суда.

У одељењу судске праксе стално су распоређени и судијски помоћници који помажу у раду овог одељења.

У 2013. години грађанско одељење и одељење за радне спорове усвојило је Номенклатуру за разврставање одлука у регистар судске праксе из грађанске материје бр. II СУ-17-34/13 од 31. 10. 2013. године.

У циљу уједначавања судске праксе Апелационог суда, једном недељно су се одржавали радни састанци председника већа, како грађанског и одељења за радне спорове, тако и кривичног одељења. Поред тога, редовно се одржавају и седнице одељења на којима се усвајају правна схватања која се достављају другим апелационим судовима ради уједначавања судске праксе на нивоу апелационих судова.

Ради уједначавања судске праксе у свим апелационим судовима, у 2013. години одржане су четири заједничке седнице одељења за радне спорове апелационих судова. У седишту Апелационог суда у Београду одржана је заједничка седница одељења за радне спорове апелационих судова дана 11. 1. 2013. године. У седишту Апелационог суда у Новом Саду одржан је заједнички састанак одељења за радне спорове апелационих судова дана 15. 3. 2013. године. У седишту Апелационог суда у Нишу одржана је заједнички састанак одељења за радне спорове апелационих судова дана 17. 5. 2013. године. У седишту Апелационог суда у Крагујевцу одржана је заједничка седница одељења за радне спорове апелационих судова дана 20. 9. 2013. године.

Апелациони судови ће и у 2014. години наставити са одржавањем заједничких седница на којима ће разматрати спорна правна питања из своје надлежности ради уједначавања судске праксе о којима ће обавештавати Врховни касациони суд.

У суду је формиран и редакцијски одбор Билтена судске праксе чији је главни и одговорни уредник председник суда Дубравка Дамјановић, а заменици главног и одговорног уредника судија Александар Блануша из кривичног одељења и судија Божидар Вујичић из грађанског одељења. Чланови редакције су судије: Оливера Бојовић, Љубинко Ћетеновић, Смиљана Ристић, Александар Блануша, Милунка Цветковић, Симонида Милорадовић, Милевка Миленковић и Радоман Спарих, као и сви чланови одељења судске праксе.

У 2013. години издат је Билтен судске праксе Апелационог суда у Крагујевцу бр. 1 за 2013. годину који је достављен Врховном касационом суду, Високом савету судства, Министарству правде и државне управе, свим апелационим судовима, Основном, Вишем и Апелационом јавном тужилаштву у Крагујевцу, као и свим вишим и основним судовима са подручја овог суда. У току је припрема Билтена судске праксе Апелационог суда у Крагујевцу бр. 1 за 2014. годину.

Путем Web сајта Апелационог суда у Крагујевцу обавештава се јавност о начину рада, надлежности, организационој структури суда, распореду послова судија, овлашћењима и обавезама председника суда и осталим информацијама значајним за рад овог суда и странака. Информатор о раду Апелационог суда у Крагујевцу редовно се ажурира.

У суду се редовно одржавају седнице судија на којима се разматрају извештаји о раду суда и судија, рад на старим предметима, рад судске праксе, као и сви други уочени проблеми у раду суда.

---

## РАД НА РЕШАВАЊУ СТАРИХ ПРЕДМЕТА

Апелациони суд у Крагујевцу је посебну пажњу посветио раду на решавању старих предмета имајући у виду да је основни приоритет брзо и ефикасно одлучивање и остварење права грађана на правично суђење које подразумева пре свега остварење права на суђење у разумном року.

Рад на решавању старих предмета је укључио најпре разврставање предмета **према дужини трајања жалбеног поступка почев од дана пријема по жалби**, а што је основни критеријум дужине трајања жалбеног поступка у другостепеном - жалбеном суду. То су рокови предвиђени процесним законима за кривичну материју - 4 односно 3 месеца, а за парничну материју – 9 месеци. С обзиром да је највећи број предмета у кривичној материји решен у року од месец дана, односно до 3 месеца, а у парничној материји у року до 3 месеци, односно решено је укупно у обе материје 809 старих предмета, то је на дан 31.12.2013. године остало нерешено према овом критеријуму 196 предмета. Просечан број старих предмета по овом критеријуму износи 4,90.

Процент решених старих предмета по датуму пријема по жалби на нивоу суда износи 4,91%. Овај број је веома мали из разлога што је највећи број кривичних предмета у Апелационом суду у Крагујевцу решен у року до једног месеца – 49,29%, а до три месеца решено је 92,89%, а највећи број парничних предмета решен је до шест месеци – 82,32%.

Старих предмета **према датуму иницијалног акта** на дан 1.1.2013. године било је нерешено 1338 старих предмета, од тога у кривичној материји 280 „Кж1“ предмета, а у грађанском одељењу укупно 401 предмет од чега 400 „Гж“ предмета и 1 „Гж2“ предмет, а у радним споровима 642 „Гж1“ предмета. У 2013. години је **решено укупно 8084 предмета**, од чега у кривичној материји 3444 „Кж1“ предмета, 383 „Кж2“ предмета и 37 „Кж3“ предмета, а у грађанској материји 2252 „Гж“ предмета, 109 „Гж2“ предмета и 7 „Р“ предмета, а у материји радних спорова 1829 „Гж1“ предмета. Дана 31.12.2013. године остало је **нерешено укупно 1888 старих предмета** или просечно по судији 47,20, од чега у кривичној материји 267 „Кж1“ предмета, 5 „Кж2“ предмета и 3 „Кж3“ предмета, а у грађанској материји 739 „Гж“ предмета и 10 „Гж2“ предмет, а у материји радних спорова 862 „Гж1“ предмета.

**Процент решених старих предмета по иницијалном акту старијем од 31. 12. 2010. године на нивоу суда је 49,10%.**

## ПРОГРАМ РЕШАВАЊА СТАРИХ ПРЕДМЕТА

Програм решавања старих предмета у Апелационом суду у Крагујевцу за 2013. годину донет је након разматрања извештаја о раду суда и судија за 2012. годину, дана 31. 1. 2013. године. Ради праћења реализације Програма решавања старих предмета образована је Комисија за праћење спровођења Програма решавања старих предмета за Апелациони суд у Крагујевцу за 2013. годину, коју сачињава председник суда, заменици председника суда, председници судских одељења, управитељ писарнице и секретар суда, са задатком надзора за праћење спровођења програма.

Програм решавања старих предмета бр. СУ I-1-13/13 достављен је Врховном касационом суду дана 4. 2. 2013. године.



Програмом решавања старих предмета обухваћени су предмети у којима поступци трају дуже од две године рачунајући од датума када је предмет први пут примљен у суд и у којима иницијални акт потиче из 2010. и ранијих година. У ову групу предмета спадају и најстарији предмети у којима поступак траје дуже од пет година и иницијални акт потиче из 2008. године и ранијих година (програмски предмети). Старим предметима у Апелационом суду у Крагујевцу сматрају се и предмети у којима поступци по жалби нису окончани у роковима предвиђеним Законом о парничном поступку и Закоником о кривичном поступку (девет, односно четири месеца и три месеца у притворским предметима) и најстарији међу њима су они у којима поступци по жалби нису окончани дуже од једне године.

У периоду од 1. јануара до 31. децембра 2013. године било је нерешено на почетку програмских предмета и то 107 „Кж“, 180 „Гж“ и 124 „Гж1“ предмета. Укупно је примљено програмских предмета 916 „Кж“, 946 „Гж“, као и 325 „Гж.1“. У „Кж“ материји решено је укупно 917 програмских предмета, у „Гж“ материји 936, а у „Гж1“ 334 предмета. Остало је нерешено у „Кж“ материји 106 програмских предмета, у „Гж“ материји 190, а у „Гж1“ материји 115 предмета.

**Преглед примљених, решених и нерешених предмета који улазе у програм решавања старих предмета**

| Месец         | „КЖ“                |            |            |                   | „ГЖ“                |            |            |                   | „ГЖ1“               |            |            |                   |
|---------------|---------------------|------------|------------|-------------------|---------------------|------------|------------|-------------------|---------------------|------------|------------|-------------------|
|               | нерешено на почетку | примљено   | решено     | нерешено на крају | нерешено на почетку | примљено   | решено     | нерешено на крају | нерешено на почетку | примљено   | решено     | нерешено на крају |
| Јануар        | 107                 | 107        | 79         | 135               | 180                 | 118        | 78         | 220               | 124                 | 52         | 25         | 151               |
| Фебруар       | 135                 | 87         | 97         | 125               | 220                 | 110        | 117        | 213               | 151                 | 37         | 54         | 134               |
| Март          | 125                 | 89         | 90         | 124               | 213                 | 113        | 79         | 247               | 134                 | 17         | 43         | 108               |
| Април         | 124                 | 113        | 95         | 142               | 247                 | 106        | 109        | 244               | 108                 | 35         | 22         | 121               |
| Мај           | 142                 | 87         | 92         | 137               | 244                 | 59         | 84         | 219               | 121                 | 20         | 27         | 114               |
| Јун           | 137                 | 91         | 69         | 159               | 219                 | 91         | 51         | 259               | 114                 | 16         | 41         | 89                |
| Јул           | 159                 | 59         | 63         | 155               | 259                 | 60         | 56         | 263               | 89                  | 16         | 19         | 86                |
| Август        | 155                 | 56         | 50         | 161               | 263                 | 64         | 58         | 269               | 86                  | 24         | 14         | 96                |
| Септембар     | 161                 | 62         | 82         | 141               | 269                 | 63         | 83         | 249               | 96                  | 20         | 21         | 95                |
| Октобар       | 141                 | 60         | 60         | 141               | 249                 | 66         | 63         | 252               | 95                  | 22         | 15         | 102               |
| Новембар      | 141                 | 54         | 58         | 137               | 252                 | 60         | 57         | 255               | 102                 | 29         | 20         | 111               |
| Децембар      | 137                 | 51         | 82         | 106               | 255                 | 36         | 101        | 190               | 111                 | 37         | 33         | 115               |
| <b>УКУПНО</b> | <b>107</b>          | <b>916</b> | <b>917</b> | <b>106</b>        | <b>180</b>          | <b>946</b> | <b>936</b> | <b>190</b>        | <b>124</b>          | <b>325</b> | <b>334</b> | <b>115</b>        |

У посматраном извештајном периоду 2013. године у овом суду било је укупно нерешено на почетку 411 програмских предмета, док је укупно примљено 2187 програмских предмета који су обухваћени Програмом решавања старих предмета. Решено је укупно 2187 предмета. Укупно је остало 411 старих предмета који су обухваћени Програмом решавања старих предмета.

Остало је 14,32% нерешених програмских предмета, што је по мом мишљењу изузетан успех судија Апелационог суда.

Савладавање прилива програмских предмета у 2013. години било је 100% јер је решен исти број старих програмских предмета колико је старих програмских предмета примљено у 2013. години, из чега се закључује да је рад на старим програмским предметима био интензиван као и у 2012. години.

*Извештај по судијама о програмским предметима на дан 31.12.2013. године у кривичној материји*

| Судија                    | Нерешено на почетку по ИА | Примљено предмета по ИА | Укупно у раду по ИА | Решено предмета по ИА | Укупно нерешено по ИА |
|---------------------------|---------------------------|-------------------------|---------------------|-----------------------|-----------------------|
| М. Цветковић              | 4                         | 37                      | 41                  | 39                    | 2                     |
| Д. Маринковић             | 6                         | 41                      | 47                  | 45                    | 2                     |
| Д. Лековић                | 19                        | 43                      | 62                  | 46                    | 16                    |
| А. Блануша                | 4                         | 40                      | 44                  | 34                    | 10                    |
| З. Несторовић             | 5                         | 38                      | 43                  | 35                    | 8                     |
| Е. Вељовић                | 4                         | 40                      | 44                  | 37                    | 7                     |
| С. Павловић               | 3                         | 36                      | 39                  | 39                    | 0                     |
| М. Миленковић             |                           | 41                      | 41                  | 40                    | 1                     |
| О. Пековић                | 3                         | 41                      | 44                  | 42                    | 2                     |
| Ж. Стевановић             |                           | 7                       | 7                   | 2                     | 5                     |
| Р. Петровић               | 3                         | 41                      | 44                  | 41                    | 3                     |
| Р. Спарић                 | 3                         | 52                      | 55                  | 55                    | 0                     |
| Д. Радисављевић           | 9                         | 50                      | 59                  | 38                    | 21                    |
| В. Димитријевић           | 1                         | 43                      | 44                  | 44                    | 0                     |
| Т. Мишић                  | 5                         | 33                      | 38                  | 30                    | 8                     |
| Љ. Вуковић                | 4                         | 45                      | 49                  | 44                    | 5                     |
| Љ. Ћетеновић              | 5                         | 32                      | 37                  | 35                    | 2                     |
| Р. Ђурђевић               | 3                         | 61                      | 64                  | 62                    | 2                     |
| Б. Пауновић               | 4                         | 36                      | 40                  | 34                    | 6                     |
| О. Бојовић                |                           | 35                      | 35                  | 33                    | 2                     |
| М. Илић                   | 2                         | 42                      | 44                  | 41                    | 3                     |
| М. Војиновић              | 4                         | 39                      | 43                  | 42                    | 1                     |
| Д. Дамјановић             | 1                         | 5                       | 6                   | 6                     | 0                     |
| М. Павловић               |                           | 19                      | 19                  | 19                    | 0                     |
| К. Бошковић               | 8                         | 13                      | 21                  | 21                    | 0                     |
| Б. Станић                 | 7                         | 6                       | 13                  | 13                    | 0                     |
| <b>Укупно</b>             | <b>107</b>                | <b>916</b>              | <b>1023</b>         | <b>917</b>            | <b>106</b>            |
| <b>Просечно по судији</b> | <b>5,10</b>               | <b>3,97</b>             | <b>4,43</b>         | <b>3,97</b>           | <b>5,05</b>           |

Анализом података из табела о примљеним, решеним и нерешеним програмским предметима по судијама у кривичној материји закључује се да су судије на нивоу кривичног одељења решиле већи број програмских предмета од броја примљених програмских предмета. Највећи број решених програмских предмета имале су судије Ружица Ђурђевић – 62 предмета и Радоман Спарић – 55 предмета. На крају извештајног периода најмањи број програмских предмета у раду имају судије Радоман Спарић – 0, Милевка Миленковић – 1 и по 2 предмета судије Милунка Цветковић, Даница Маринковић, Олга Пековић, Љубинко Ћетеновић, Ружица Ђурђевић и Оливера Бојовић.

*Извештај по судијама о програмским предметима на дан 31.12.2013. године  
у материји радних спорова*

| Судија                    | Нерешено на почетку по ИА | Примљено предмета по ИА | Укупно у раду по ИА | Решено предмета по ИА | Укупно нерешено по ИА |
|---------------------------|---------------------------|-------------------------|---------------------|-----------------------|-----------------------|
| С.Милорадовић             | 4                         | 30                      | 34                  | 31                    | 3                     |
| С.Бранковић               | 11                        | 50                      | 61                  | 49                    | 12                    |
| Р.Николић                 |                           | 7                       | 7                   | 1                     | 6                     |
| М.Петковић                |                           | 10                      | 10                  | 3                     | 7                     |
| М.Симић                   | 13                        | 35                      | 48                  | 34                    | 14                    |
| Д. Дражовић               | 29                        | 42                      | 71                  | 49                    | 22                    |
| Ж.Божич                   | 1                         | 29                      | 30                  | 9                     | 21                    |
| З.Хацић                   | 2                         | 14                      | 16                  | 10                    | 6                     |
| Ј.Вукановић               | 46                        | 43                      | 89                  | 76                    | 13                    |
| С.Видановић               |                           | 28                      | 28                  | 17                    | 11                    |
| И.Суљовић                 | 7                         | 4                       | 11                  | 11                    | 0                     |
| Д.Петровић                |                           | 3                       | 3                   | 3                     | 0                     |
| Р.Терзић                  | 2                         |                         | 2                   | 2                     | 0                     |
| Н.Видић                   | 3                         | 4                       | 7                   | 7                     | 0                     |
| М.Поповић                 |                           | 1                       | 1                   | 1                     | 0                     |
| Д.Сретовић                |                           | 6                       | 6                   | 6                     | 0                     |
| В.Цветковић               | 2                         | 1                       | 3                   | 3                     | 0                     |
| Рад.Николић               |                           |                         | 0                   |                       | 0                     |
| М.Јанићијевић             |                           | 4                       | 4                   | 4                     | 0                     |
| Д.Дробњак                 |                           | 1                       | 1                   | 1                     | 0                     |
| О.Јездић                  | 1                         | 1                       | 2                   | 2                     | 0                     |
| С.Ковачевић               | 2                         | 3                       | 5                   | 5                     | 0                     |
| Б.Вујичић                 | 1                         | 2                       | 3                   | 3                     | 0                     |
| Р.Радуловић               |                           | 2                       | 2                   | 2                     | 0                     |
| Б.Николић                 |                           | 2                       | 2                   | 2                     | 0                     |
| Ј.Симовић                 |                           | 3                       | 3                   | 3                     | 0                     |
| <b>Укупно</b>             | <b>124</b>                | <b>325</b>              | <b>449</b>          | <b>334</b>            | <b>115</b>            |
| <b>Просечно по судији</b> | <b>12,40</b>              | <b>2,95</b>             | <b>4,08</b>         | <b>3,04</b>           | <b>11,50</b>          |

Анализом података из табела о примљеним, решеним и нерешеним програмским предметима по судијама у радној материји закључује се да су судије на нивоу грађанског одељења за радне спорове решиле нешто већи број програмских предмета (334) од броја примљених програмских предмета (325). Највећи број решених програмских предмета имале су судије Јасминка Вукановић – 76, Светлана Бранковић и Душан Дражовић по 49 предмета и судија Мирјана Симић – 34 предмета. На крају извештајног периода најмањи број програмских предмета у раду имају судије Симонида Милорадовић – 3, Зоран Хацић и Радмила Николић по 6 предмета и судија Марија Петковић – 7 предмета.

*Извештај по судијама о програмским предметима на дан 31.12.2013. године  
у грађанској материји*

| Судија                    | Нерешено на почетку по ИА | Примљено предмета по ИА | Укупно у раду по ИА | Решено предмета по ИА | Укупно нерешено по ИА |
|---------------------------|---------------------------|-------------------------|---------------------|-----------------------|-----------------------|
| М. Јанићијевић            | 2                         | 52                      | 54                  | 54                    | 0                     |
| В. Цветковић              | 10+1                      | 90                      | 101                 | 71                    | 30                    |
| Р. Терзић                 | 3                         | 76                      | 79                  | 62                    | 17                    |
| А. Вучићевић              |                           | 21                      | 21                  | 12                    | 9                     |
| О. Јездић                 | 0+1                       | 64                      | 65                  | 49                    | 16                    |
| С. Ковачевић              | 8+1                       | 88                      | 97                  | 87                    | 10                    |
| Н. Видић                  | 11+2                      | 76                      | 89                  | 81                    | 8                     |
| Б. Вујичић                | 2+1                       | 57                      | 60                  | 50                    | 10                    |
| М. Поповић                | 7                         | 71+1                    | 79                  | 59                    | 20                    |
| И. Зиндовић               | 0+2                       | 27+1                    | 30                  | 27                    | 3                     |
| С. Ристић                 | 6+2                       | 62                      | 70                  | 57                    | 13                    |
| Ј. Симовић                | 20                        | 76                      | 96                  | 74                    | 22                    |
| Д. Сретовић               | 25+2                      | 71                      | 98                  | 67                    | 31                    |
| З. Хаџић                  | 5                         | 15                      | 20                  | 20                    | 0                     |
| Д. Петровић               | 18                        | 3                       | 21                  | 21                    | 0                     |
| С. Видановић              | 12                        | 13                      | 25                  | 25                    | 0                     |
| Р. Радуловић              | 6                         | 40                      | 46                  | 46                    | 0                     |
| Ж.Божић                   | 35-12                     | 5                       | 28                  | 27                    | 1                     |
| Б. Николић                | 5                         | 14                      | 19                  | 19                    | 0                     |
| Д. Дробњак                | 5                         | 23                      | 28                  | 28                    | 0                     |
| <b>Укупно</b>             | <b>180</b>                | <b>946</b>              | <b>1126</b>         | <b>936</b>            | <b>190</b>            |
| <b>Просечно по судији</b> | <b>13,85</b>              | <b>6,62</b>             | <b>7,87</b>         | <b>6,55</b>           | <b>14,62</b>          |

Анализом података из табела о примљеним, решеним и нерешеним програмским предметима по судијама у грађанској материји закључује се да су судије на нивоу грађанског одељења решиле нешто мањи број програмских предмета (936) од броја примљених програмских предмета (946). Највећи број решених програмских предмета имале су судије Снежана Ковачевић – 87 предмета, Надежда Видић – 81 и Јасмина Симовић - 74 предмета. На крају извештајног периода најмањи број програмских предмета у раду имају судије Милорад Јанићијевић – 0, Илија Зиндовић – 3, Надежда Видић – 8, Ацо Вучићевић – 9 и по 10 предмета судије Снежана Ковачевић и Божидар Вујичић.

Може се закључити да су судије Апелационог суда озбиљно приступили раду на решавању старих предмета, као и претходних година, и да се студиозан рад судија у овим предметима огледа у томе да су судије и грађанског и кривичног одељења настојале да старе предмете мериторно реше у Апелационом суду, без њиховог враћања првостепеном суду. Резултат тога је да је велики број старих предмета решен и да је остало у раду 411 предмета у свим материјама.

Иако је највећи део ових предмета решен, још увек долазе стари предмети према години иницијалног акта који аутоматски улазе у програм решавања старих предмета, јер се у пријемном одељењу одмах евидентирају и обележавају као такви.

## СУДСКА УПРАВА ОРГАНИЗАЦИЈА И НАЧИН РАДА

Рад судске управе организован је у складу са Законом о уређењу судова и Судским пословником.

Судском управом је руководила до 11. 4. 2013. године в.ф. председника суда судија Апелационог суда у Београду Весна Петровић, а од 12. 4. 2013. године в.ф. председника суда судија Апелационог суда у Крагујевцу Дубравка Дамјановић, која је одлуком Народне скупштине Републике Србије од 31. 10. 2013. године изабрана за председника Апелационог суда у Крагујевцу. У обављању послова судске управе председнику суда су у 2013. години помагала три заменика председника суда, чије су посебне обавезе овлашћења и одговорности утврђене Годишњим распоредом послова за 2013. годину, као секретар суда и координатор за медије.

И у 2013. години судије и запослени у Апелационом суду у Крагујевцу су радили у неадекватним смештајним условима, али су и поред тога ефикасно функционисали и остварили веома добре резултате рада.

Послови судске управе, а нарочито послови унутрашње организације одређени Законом о уређењу судова и Судским пословником и то: уређивање унутрашњег пословања у суду, разматрање притужби и представки, вођење статистике и израда извештаја, финансијско и материјално пословање суда, доношење општих и појединачних аката који се односе на систематизацију, унутрашњу организацију, радне односе и други акти, послови управљања зградом, послови у вези са стручним усавршавањем и обуком судија и судског особља, организовани су и обављани доношењем аката, издавањем наредби и упутстава од стране председника суда, на који начин је остварен правилан, благовремен рад и пословање суда и добри резултати рада овог суда.

### *Поступање по притужбама*

У току 2013. године по притужбама непосредно поднетим Апелационом суду у Крагујевцу или достављеним од стране Врховног касационог суда, Министарства правде РС или Високог савета судства, поступао је председник Апелационог суда и два заменика председника суда како је то одређено Годишњим распоредом послова.

По поднетим притужбама поступано је у складу са одредбама Закона о уређењу судова и Судског пословника, које прописују поступање по притужбама. Донето је и Упутство председницима виших и основних судова за поступање по притужбама. Наиме, у погледу притужби које су Апелационом суду достављене непосредно поступало се у складу са одредбом чл. 55 ст. 1 Закона о уређењу судова и одредбом чл. 9 ст. 2 Судског пословника, тако да се поред подносиоца притужбе о основаности притужбе и предузетим мерама обавештавао и председник Врховног касационог суда, као председник непосредно вишег суда. Уколико су притужбе поднете преко министарства надлежног за правосуђе, вишег суда или Високог савета судства, поступано је у складу са одредбом чл. 55 ст. 2 Закона о уређењу судова и чл. 9 ст. 3 Судског пословника и о основаности притужбе и предузетим мерама обавештаван је министар, председник непосредно вишег суда и Високи савет судства.

У периоду од 01.01.2013. до 31.12.2013. године, укупно је примљено 424 притужбе и молбе за убрзање поступка. Од овог броја укупно је примљено 328 притужби, од тога 150 се односило на рад Апелационог суда у Крагујевцу, 155 се

односило на рад нижестепених судова са подручја Апелационог суда у Крагујевцу и 23 притужбе се односило на рад Апелационог суда у Крагујевцу и неког од нижестепених судова или на рад два нижестепена суда. Молби за убрзање поступка у предметима је било укупно 96.

### ***Поступање по притужбама на рад Апелационог суда у Крагујевцу***

Поднетих притужби на рад Апелационог суда у Крагујевцу у овом извештајном периоду укупно је било 150, решено је 138, док је 10 притужби остало у раду. Од укупног броја решених притужби на рад Апелационог суда у Крагујевцу 28 притужби је оцењено као основано, 23 као делимично основано, док је 84 притужбе оцењено као неосновано, с тим што 3 притужбе нису разматране и немају оцену основаности, док ће у 2 притужбе оцена основаности бити дата накнадно.

### ***Табеларни приказ извештаја о притужбама на рад Апелационог суда у Крагујевцу за период 01.01.2013. - 31.12.2013. године***

| <b>СУД НА КОЈИ СЕ ПРИТУЖБА ОДНОСИ</b> | <b>Укупан број примљених притужби</b> | <b>Укупан број разматраних притужби</b> | <b>Укупан број нерешених притужби</b> | <b>Укупан број основаних притужби</b> | <b>Укупан број делимично основаних притужби</b> | <b>Укупан број неоснованих притужби</b> |
|---------------------------------------|---------------------------------------|---|---------------------------------------|---------------------------------------|---|---|
| <b>АПЕЛАЦИОНИ СУД У КРАГУЈЕВЦУ</b>    | <b>150</b>                            | <b>147</b>                              | <b>10</b>                             | <b>28</b>                             | <b>23</b>                                       | <b>84</b>                               |
| <b>УКУПНО</b>                         | <b>150</b>                            | <b>147</b>                              | <b>10</b>                             | <b>28</b>                             | <b>23</b>                                       | <b>84</b>                               |

Анализа притужби поднетих на рад Апелационог суда у Крагујевцу указује да се већим бројем поднетих притужби на рад овог суда тражило убрзање поступка по жалби и то углавном у предметима из области радно правних спорова, док се један број притужби односио на предмете у којима су поступци по жалби окончани, али су странке незадовољне донетом другостепеном одлуком и веома мали број притужби у којима је указано не неку неправилност или пропуст у раду овог суда. Оцена основаности поднетих притужби цењена је у зависности од протеча процесних рокова за доношење одлуке и решавање предмета, или указане неправилности, односно пропуста. Анализа притужби на рад овог суда оцењених као делимично основане или основане показује да су се исте углавном односиле на предмете из области радних спорова и то у погледу дужине трајања поступка, из којих разлога су судијама на чије предмете су се притужбе односиле дати налози за предузимање свих потребних мера у смислу хитног поступања, или убрзања поступка и доношења одлуке, водећи при томе рачуна да ли се ради о програмском предмету.

Уколико је поднетом притужбом указано на дужину трајања поступка и тражено да се исти убрза и што пре реши, поред судија којима су дати налози за предузимање одређених мера, са поднетим притужбама и датим налозима упознати су и председници одељења у зависности од тога да ли се ради о кривичном, парничном или предмету из области радних спорова, а све у циљу што бржег решавања предмета.

### **Поступање по притужбама на рад нижестепених судова**

Од укупног броја поднетих или достављених притужби Апелационом суду у Крагујевцу (328), на рад нижестепених судова са подручја Апелационог суда у Крагујевцу односило се 155 притужби. Од овог броја притужби (155), решено је 142 притужбе, док је 10 притужби остало у раду. Од укупног броја решених притужби (139), 38 притужби је оцењено као основано, 23 као делимично основано, док је 78 притужби оцењено као неосновано, с тим што 3 притужбе нису разматране и немају оцену основаности, док ће у 3 притужбе оцена основаности бити дата накнадно.

**Табеларни приказ извештаја о притужбама на рад нижестепених судова  
за период 01.01.2013. - 31.12.2013. године**

| <b>СУД НА КОЈИ СЕ ПРИТУЖБА ОДНОСИ</b> | <b>Укупан број примљених притужби</b> | <b>Укупан број разматраних притужби</b> | <b>Укупан број нерешених притужби</b> | <b>Укупан број основаних притужби</b> | <b>Укупан број делимично основаних притужби</b> | <b>Укупан број неоснованих притужби</b> |
|---------------------------------------|---------------------------------------|---|---------------------------------------|---------------------------------------|---|---|
| <b>ВИШИ СУД У ЈАГОДИНИ</b>            | 6                                     | 6                                       |                                       |                                       | 3   | 3                                       |
| Основни суд у Јагодини                | 11                                    | 11                                      | 1                                     | 1                                     | 2   | 7                                       |
| Основни суд у Параћину                | 7                                     | 7                                       | 1                                     | 1                                     |   | 4                                       |
| <b>ВИШИ СУД У КРАГУЈЕВЦУ</b>          | 6                                     | 6                                       |                                       |                                       | 1   | 5                                       |
| Основни суд у Крагујевцу              | 38                                    | 38                                      | 2                                     | 8                                     | 9   | 19                                      |
| <b>ВИШИ СУД У КРАЉЕВУ</b>             | 5                                     | 4                                       |                                       |                                       |   | 4                                       |
| Основни суд у Краљеву                 | 11                                    | 11                                      | 1                                     | 3                                     |   | 7                                       |
| <b>ВИШИ СУД У КРУШЕВЦУ</b>            | 1                                     | 1                                       |                                       |                                       |   | 1                                       |
| Основни суд у Крушевцу                | 24                                    | 24                                      |                                       | 12                                    | 5   | 5                                       |
| <b>ВИШИ СУД У НОВОМ ПАЗАРУ</b>        | 2                                     | 2                                       |                                       | 1                                     |   | 1                                       |
| Основни суд у Новом Пазару            | 10                                    | 10                                      | 1                                     | 3                                     | 2   | 4                                       |
| <b>ВИШИ СУД У УЖИЦУ</b>               | 5                                     | 4                                       |                                       |                                       |   | 4                                       |
| Основни суд у Ужицу                   | 7                                     | 6                                       |                                       | 1                                     |   | 5                                       |
| Основни суд у Пожеги                  | 5                                     | 5                                       | 3                                     | 1                                     |   | 1                                       |
| Основни суд у Пријепољу               | 4                                     | 4                                       |                                       | 2                                     | 1   | 1                                       |
| <b>ВИШИ СУД У ЧАЧКУ</b>               | 1                                     | 1                                       |                                       |                                       |   | 1                                       |
| Основни суд у Чачку                   | 12                                    | 12                                      | 1                                     | 5                                     |   | 6                                       |
| <b>УКУПНО</b>                         | <b>155</b>                            | <b>152</b>                              | <b>10</b>                             | <b>38</b>                             | <b>23</b>                                       | <b>78</b>                               |

Анализа података приказаних у табели указује да се већи број притужби на рад нижестепених судова односио на рад основних судова са подручја Апелационог суда у Крагујевцу, док се мањи број притужби односио на рад виших судова са подручја овог суда. Највећи број притужби на рад основних судова односио се на Основни суд у Крагујевцу и Основни суд у Крушевцу, затим у Краљеву, у Јагодини и Чачку. Највећи број основаних притужби је изјављен на поступање Основног суда у Крушевцу, док је највећи број делимично основаних притужби изјављен на поступање Основног суда у Крагујевцу.

***Поступање по притужбама на рад Апелационог суда у Крагујевцу и на рад неког од нижестепених судова или на рад више нижестепених судова***

Од укупног броја поднетих или достављених притужби Апелационом суду у Крагујевцу (328), 23 притужбе се односило на рад Апелационог суда у Крагујевцу и неког од нижестепених судова или на рад два нижестепена суда. Од укупног броја ових примљених притужби решено је 19 притужби, док је 4 притужбе остало у раду. Од (19) притужби, 5 се односило на рад 2 нижестепена суда и од тога су 3 притужбе оцењене као основане, а 2 као неосноване. На рад Апелационог суда и једног нижестепеног суда односило се 13 притужби и исте су оцењене као неосноване. У једној притужби која се односи на рад Апелационог суда у Крагујевцу и нижестепеног суда, оцена основаности биће дата накнадно, из разлога што је затражен извештај од в.ф. председника суда у погледу одређених података.

Анализа притужби које су се односиле на рад Апелационог суда и неког нижестепеног суда указује да се највећи број ових притужби углавном односио на незадовољство странака донетим судским одлукама и то како у првостепеном поступку, тако и у другостепеном поступку. Мањи број притужби односио се на поступање два нижестепена суда и у овим притужбама дате су посебне оцене основаности за сваки суд на који се предметна притужба односила, а мере су предузимане у зависности од оцене основаности.

Анализа поднетих притужби и достављених извештаја и изјашњења од стране в.ф. председника виших и основних судова са подручја Апелационог суда у Крагујевцу, показује да су у притужбама које су оцењене као делимично основане или основане, странке углавном указивале на неблаговремено поступање по предметима, на незаказивање рочишта у разумном року, затим на неблаговремено достављање списа на жалбено одлучивање, или недостављање писаног отправка одлуке, али и на неспровођење или одуговлачење поступка спровођења извршења у извршним предметима итд.

У погледу тих притужби дати су налози в.ф. председника судова за предузимање одговарајућих мера у виду хитног поступања, праћења рада по предметима у смислу динамике заказивања рочишта, обавештавања овог суда о току и исходу поступка и предузетим мерама, или евентуално отклањање неких других уочених неправилности, а све у зависности од садржине притужбе и суда на који се иста односи, врсте поступка, односно спора, а и разлога основаности. Рад по предметима који су предмет притужби оцењених као основаних, или делимично основаних и у вези са којима је наложено предузимање одређених мера или без обзира на оцену основаности, пратио се кроз достављање извештаја в.ф. председника судова о даљем току поступка и предузетим мерама за убрзање поступка или отклањање уочених пропуста, а уколико је било потребно наложено је предузимање и неких других мера.

Посебно су се пратиле притужбе које су се односиле на поступање основних судова у поступцима извршења, када су се предузимале мере у циљу убрзања поступка спровођења извршења и праћења рада по овим предметима до окончања поступка извршења, као и обавештавања овог суда о даљем току поступка и предузетим мерама.

Што се тиче поднетих молби за убрзање поступка у предметима – ургенција, у овом извештајном периоду укупно их је било 96 и исте су се углавном односиле на рад Апелационог суда у Крагујевцу у погледу убрзања другостепеног поступка. Молбом – ургенцијом сматрани су поднесци који по својој садржини нису



представљали притужбе, већ само молбе за убрзање поступка и што хитније решавање предмета и то предмета у кривичној и парничној материји у којима нису протекли рокови одређени процесним законима за доношење одлуке (рок од 3, односно 4 месеца у кривичној материји и 6 односно 9 месеци у парничној материји). Уколико се радило о предметима из области радноправних спорова молбе – ургенције, сматране су притужбама, с обзиром да је рок одређен процесним законом за решавање ових предмета углавном протекао још у току поступка пред првостепеним судовима. И по поднетим молбама – ургенцијама поступало се благовремено и подносиоци су обавештавани о предузетим мерама које су се углавном односиле на налоге дате судијама у смислу убрзања поступка по жалби.

### ***Поступање по захтевима за слободан приступ информацијама од јавног значаја***

По захтевима за приступ информацијама од јавног значаја поступао је заменик председника Апелационог суда у Крагујевцу како је то одређено Годишњим распоредом послова.

У Апелационом суду у Крагујевцу у периоду од 01.01.2013. године до 31.12.2013. године примљено је укупно 26 захтева за приступ информацијама од јавног значаја, од тога је по 24 захтева поступљено, док су 2 захтева остала у раду и по њима ће се поступити. Од укупног броја примљених захтева (26), 21 захтев је поднет од стране грађана и 5 захтева од стране правних лица. По поднетим захтевима је поступано у складу са одредбама Закона о слободном приступу информацијама од јавног значаја и Закона о заштити података о личности и тражиоцима информација је удовољено у потпуности или делимично, у зависности од тога да ли је Апелациони суд као орган власти, располагао траженим информацијама или не. У поднетим захтевима тражене су информације о току поступка пред овим судом, одређеним кривичним делима, о броју донетих другостепених одлука, или неке друге информације које су се односиле на рад суда, а тражене су и копије докумената и то углавном копије другостепених судских одлука, које су достављене у складу са Законом о заштити података о личности. Од укупног броја поднетих захтева за приступ информацијама од јавног значаја у 23 захтева је у потпуности или делимично удовољено захтеву и тражиоцима су достављене тражене информације или копије докумената, а у зависности од тога да ли је суд располагао траженим информацијама, у једном захтеву тражилац информације је обавештен да суд не располаже траженим информацијама, док су 2 захтева за приступ информацијама од јавног значаја остала у раду и по истима ће бити поступљено. У 3 захтева за приступ информацијама од јавног значаја је изјављена жалба од стране тражилаца информација и поступак по жалби није окончан.

У току 2013. године Апелациони суд у Крагујевцу је поступио по решењима Повереника за информације од јавног значаја и заштиту података о личности од 15. 04. 2013. године, те је поновио и допунио поступке по захтевима за приступ информацијама од јавног значаја у 2 предмета овог суда VIII СУ-560/11 и VIII СУ-400/11 и о томе обавестио Повереника.

### ***Јавност рада суда***

Рад Апелационог суда у Крагујевцу је доступан јавности и јавност рада суда остварена је објављивањем Информатора о раду суда на сајту суда и његовим редовним ажурирањем, издавањем Билтена, као и давањем саопштења за јавност. Јавност рада остварена је и постављањем извештаја о раду суда и судија за 2013. годину (тримесечног, шестомесечног, деветомесечног и годишњег) на сајт суда. На сајт суда истичу се и сва обавештења везана за активности суда, које информације су од значаја за грађане.

Информатор о раду суда тражиоцима информација од јавног значаја пружа информације које су од значаја за остваривање права грађана и презентацију рада суда у јавности, кроз упознавање са радом, надлежношћу и организационом структуром суда, овлашћењима и обавезама председника суда и најважнијих тела суда, распоредом судија, судијских помоћника и осталих запослених у суду, службама за поступање послова по захтевима грађанима, овлашћеним особама тих служби, контакт телефонима и осталим информацијама значајним за рад овог суда. Информатор о раду се током 2013. године редовно ажурирао.

У току 2013. године објављен је један број Билтена Судске праксе Апелационог суда у Крагујевцу бр.1 који је достављен Врховном касационом суду, Високом савету судства, Министарству правде, свим апелационим судовима, Основном, Вишем и Апелационом јавном тужилаштву у Крагујевцу, као и свим вишим и основним судовима са подручја овог суда. Билтени Судске праксе Апелационог суда у Крагујевцу намењени су судијама апелационих судова, судијским помоћницима а и широј јавности. У истима се објављују правна схватања, закључци и сентенце.

На сајту Апелационог суда у Крагујевцу постављене су анонимизирани карактеристичне одлуке суда и то из области кривичне материје, грађанске материје, као и материје из области радних спорова. Осим тога, постављена су и правна схватања и закључци донети на седницама одељења, као и изабране сентенце.

Објављена су општа акта донета у 2013. години.

Јавност рада суда остварена је и давањем саопштења за јавност која су се односила на рад суда или на неке информације у вези са радом суда које су, по оцени суда, биле интересантне за ширу јавност.

### ***Изузећа и искључења***

По захтевима за изузеће и искључење поступала је председник Апелационог суда и заменици председника суда, како је то одређено Годишњим распоредом послова. По већем броју поднетих захтева поступала је првенствено председник Апелационог суда.

У периоду од 1. 1. 2013. - 31.12.2013. године Апелационом суду у Крагујевцу поднето је укупно 53 захтева за изузеће и 4 захтева за искључење. Од укупног броја поднетих захтева за изузеће, решено је 52 захтева за изузеће и то 28 захтева је усвојено, 9 захтева је одбијено, 9 захтева је одбачено, док је 6 захтева прослеђено судовима надлежним за поступање, а 1 захтев за изузеће је остао у раду. Решена су сва 4 поднета захтева за искључење и то тако што су сва 4 захтева за искључење усвојена.

### ***Поступање по жалбама на одлуке првостепених судова о издржавању казне у просторијама у којима осуђени станује***

У току 2013. године у Апелационом суду у Крагујевцу примљено је укупно 185 предмета ради одлучивања по жалби на одлуке првостепених судова којима је одлучивано о предлогу да се осуђеном коме је изречена казна затвора до једне године, казна изврши без напуштања просторије у којима осуђени станује. Од укупног броја примљених предмета решен је 181 предмет и то тако што је у 141 предмету жалба одбијена, у 24 предмета жалба је уважена и укинута првостепена одлука, а у 8 предмета жалба је уважена и првостепена одлука преиначена, док је 8 предмета прослеђено надлежним судовима на даље поступање.

### ***Надзор и контрола рада виших и основних судова са подручја Апелационог суда у Крагујевцу***

Дана 6.2.2013. године одржан је радни састанак в.ф. председника Апелационог суда у Крагујевцу и в.ф. председника виших судова са подручја Апелационог суда. На састанку је разматран годишњи извештај о раду виших и основних судова са подручја Апелационог суда у Крагујевцу за 2012. годину и анализирани су извештаји о извршеној другој редовној контроли рада нижестепених судова са подручја овог суда у 2012. години од стране судија Апелационог суда у Крагујевцу, као и извештај о реализацији предложених мера.

На основу чл.15 и чл.54 Закона о уређењу судова и чл.13 и чл.32. ст.3 Судског пословника дана 24. 9. 2013. године донет је **Програм и план обиласка и надзора рада виших и основних судова са подручја Апелационог суда у Крагујевцу за 2013. годину** који се састојао од скупа мера и активности које су усмерене на праћење рада и резултата рада суда и судија виших и основних судова са посебним освртом на решавање старих предмета, програм решавања старих предмета и извештај о извршавању програма, контролу вођења судских уписника, израду одлука у роковима предвиђеним процесним законима, надзор судске управе виших и основних судова и контролу евиденције и наплате судске таксе у свим материјама, разматрање спорних правних питања у циљу јединствене судске примене права и одговори на уочена спорна правна питања и успостављање сарадње ради размене правних схватања и закључака усвојених на седницама одељења, седницама свих судија и о важним питањима разматраним на радним састанцима судија, као и механизма за размену ових података.

Надзор рада виших и основних судова се реализовао достављањем извештаја Апелационом суду у Крагујевцу (тримесечних, шестомесечних, деветомесечних и годишњих о раду свих виших и основних судова), организовањем радних састанака в.ф. председника Апелационог суда у Крагујевцу са в.ф. председника виших судова, као и обиласком и надзором рада виших и основних судова и заједничким састанцима судија Апелационог суда у Крагујевцу и свих судија основних и виших судова у седишту виших судова, а према распореду који је унапред утврђен.

Према Програму и плану обиласка и надзора рада виших и основних судова са подручја Апелационог суда у Крагујевцу за 2013. годину бр. СУ I 5-9/13 од 24. 9. 2013. године извршена је контрола рада виших и основних судова на тај начин што је свако веће у кривичном и грађанском одељењу Апелационог суда у Крагујевцу, које је задужено за праћење рада по једног вишег суда са подручја Апелационог суда, као

---

и за основне судове са подручја вишег суда, обавило непосредну контролу рада по предметима у вишем суду и основном суду у седишту вишег суда.

По обављеном надзору и контроли рада виших и основних судова, судије Апелационог суда у Крагујевцу су сачиниле извештаје о извршеној контроли рада нижестепених судова у кривичној и грађанској материји и ови извештаји су достављени свим в.ф. председника виших и основних судова са уоченим пропустима и предложеним мерама за њихово отклањање, а прослеђени су и Врховном касационом суду.

Вршиоцима функција председника виших судова са подручја Апелационог суда у Крагујевцу наложено је да са извештајима о извршеној контроли рада кривичног и грађанског одељења упознају све судије њиховог суда и наложе предузимање одговарајућих мера, као и да извештај о извршеној контроли рада кривичног и грађанског одељења основних судова са њиховог подручја доставе в.ф. председника основних судова. В.ф. председника виших судова наложено је и да о предузетим мерама обавесте председника Апелационог суда достављањем посебног извештаја за њихов суд и достављањем извештаја в.ф. председника основних судова са њиховог подручја, а посебно у погледу предмета у којима су констатовани пропусти.

У 2013. години по налогу председника Апелационог суда у Крагујевцу в.ф. председника виших судова су извршили две редовне контроле рада основних судова са свог подручја о чему су председнику Апелационог суда у Крагујевцу доставили извештаје. На састанку председника Апелационог суда у Крагујевцу са в.ф. председника виших судова одржаном дана 22. 7. 2013. године на коме је у оквиру тачке 1. дневног реда разматран шестомесечни извештај о раду суда и судија виших судова са подручја Апелационог суда у Крагујевцу за 2013. годину, у оквиру тачке 2. дневног реда анализирани су извештаји в.ф. председника виших судова са подручја Апелационог суда у Крагујевцу о извршеном обиласку и контроли основних судова – прва редовна контрола 2013. године. На састанку донети су закључци да в.ф. председника виших судова приликом редовне контроле рада основног суда са свог подручја, изврше и контролу рада судске управе нижестепеног суда; да редовно врше контролу уписника и помоћних књига у судској писарници у складу са одредбама Судског пословника; да по притужбама поступају благовремено и ефикасно и у складу са законским одредбама; да редовно прате реализацију Програма решавања старих предмета, а у циљу приоритетног решавања ових предмета; да редовно контролишу наплату судских такси и предузимају потребне мере у циљу наплате судских такси у што већем износу; да прате рад по извршним предметима са посебном пажњом; да до 15. 9. 2013. године доставе Судској управи Апелационог суда у Крагујевцу извештаје в.ф. председника основних судова о реализацији мера наложених приликом извршене прве редовне контроле рада у 2013. години од стране в.ф. председника виших судова, као и да у октобру месецу 2013. године изврше контролу рада основних судова са свог подручја – друга редовна контрола у 2013. години и да о извршеној контроли Судској управи Апелационог суда у Крагујевцу доставе извештаје. В.ф. председника виших судова су у остављеном року председнику Апелационог суда доставили извештаје о предузетим мерама од стране в.ф. председника основних судова ради отклањања недостатака уочених приликом прве и друге контроле у 2013. години извршене од стране виших судова.

Председник Апелационог суда у Крагујевцу је са в.ф. председника виших судова одржала састанак 18. 6. 2013. године ради преиспитивања усаглашености одлука о остваривању права на накнаду трошкова који настају у вези са радом судија са важећим прописима и предузимања хитних мера у циљу смањења трошкова. На састанку су донети закључци да в.ф. председника виших судова хитно одрже састанак

---

са в.ф. председника основних судова са свог подручја којима ће дати упутства да до 1. 7. 2013. године преиспитају услове под којима судије остварују право на накнаду трошкова који настају у вези са њиховим радом, начин остваривања права и висини накнаде трошкова и да све одлуке о томе усагласе са Уредбом о накнадама и другим примањима изабраних и постављених лица у државним органима и Одлуком Високог савета судства о накнадама судије који је премештен односно упућен, а све у циљу смањења трошкова, као и да до 2. 7. 2013. године доставе председнику Апелационог суда све одлуке на основу којих је увећана основна плата судије, за своје и основне судове са њиховог подручја, како би одлуке благовремено биле достављене в.ф. председника Врховног касационог суда.

\* \* \*

Имајући у виду да је Законом о седиштима и подручјима судова и јавних тужилаштва („Сл. гл. РС“, бр. 101/13) основана нова мрежа судова, председник Централне комисије за расподелу средстава за рад, опреме и архиве у судовима формирао је Комисију за расподелу средстава за рад, опреме и архиве у судовима са подручја Апелационог суда у Крагујевцу. Као члан Централне комисије и председник Комисије, председник Апелационог суда је координирала радом судова са подручја овог суда у поступку расподеле средстава за рад, опреме и архиве, како би се благовремено реализовали сви задаци Комисије одређени решењем председника Централне комисије за расподелу средстава за рад, опреме и архиве у судовима.

Председник Апелационог суда у Крагујевцу је, као члан Комисије Високог савета судства за распоређивање запослених у новоосноване основне судове, за запослене у основним судовима са подручја Апелационог суда у Крагујевцу пратила рад поткомисија за распоређивање запослених у овим судовима, како би се нацрти решења о распоређивању запослених израдили у складу са привременим актима о унутрашњем уређењу и систематизацији радних места у основним судовима, упутствима Високог савета судства и законским одредбама.

***Сарадња са Врховним касационим судом, Високим саветом судства,  
Министарством правде и државне управе, Правосудном академијом и  
Правним факултетом у Крагујевцу***

У 2013. години, као и у претходним годинама, настављена је успешна сарадња са Врховним касационим судом. Судије кривичног и грађанског одељења Врховног касационог суда које су у 2013. години извршиле обилазак и контролу рада Апелационог суда у Крагујевцу, указали на незнатне неправилности у раду и предложили мере за њихово превазилажење, пружиле су велику подршку и помоћ судијама Апелационог суда у Крагујевцу. Судије Врховног касационог суда су, такође, својим примедбама и саветима допринеле едукацији судија и судијских помоћника, решавању спорних правних питања и усаглашавању спорних правних питања на нивоу свих апелационих судова.

Успешна сарадња, као и у претходним годинама, у 2013. години настављена је и са Министарством правде и државне управе, Високим саветом судства, Правосудном академијом и Правним факултетом у Крагујевцу.

### ***Стручно усавршавање и обука судија и судског особља***

У сарадњи са Правосудном академијом и другим организацијама, у циљу стручног усавршавања и обуке судија и судског особља, омогућено је судијама и судском особљу да присуствују великом броју саветовања и консултативних састанака.

У 2013. години, приликом вршења обиласка и надзора рада нижестепених судова, одржани су заједнички састанци судија Апелационог суда у Крагујевцу са судијама виших и основних судова са подручја Апелационог суда у Крагујевцу, на којима је указано на уочене пропусте у раду нижестепених судова и одговорено на спорна питања која се јављају у раду нижестепених судова.

Ради уједначавања судске праксе у свим апелационим судовима, као што је то већ напред наведено, у 2013. години одржане су четири заједничке седнице одељења за радне спорове апелационих судова. У седишту Апелационог суда у Београду одржана је заједничка седница одељења за радне спорове апелационих судова дана 11. 1. 2013. године. У седишту Апелационог суда у Новом Саду одржан је заједнички састанак одељења за радне спорове апелационих судова дана 15. 3. 2013. године. У седишту Апелационог суда у Нишу одржан је заједнички састанак одељења за радне спорове апелационих судова дана 17. 5. 2013. године. У седишту Апелационог суда у Крагујевцу одржана је заједничка седница одељења за радне спорове апелационих судова дана 20. 9. 2013. године. Апелациони судови ће и у 2014. години наставити са одржавањем заједничких седница на којима ће разматрати спорна правна питања из своје надлежности ради уједначавања судске праксе.

Председник Апелационог суда у Крагујевцу, као и већи број судија Апелационог суда, активно су учествовали у раду великог броја стручних и научних скупова израдом стручних реферата и на други начин.

#### ***Учешће председника Апелационог суда у Крагујевцу на конференцијама и стручним скуповима***

- Јавно саслушање на тему "Концепт јавнотужилачке истраге са освртом на упоредноправно искуство Савезне Републике Немачке" у организацији Одбора за уставна питања и законодавство Народне скупштине,
- семинар на тему "Asset Recovery - confronting new challenges" у организацији Института за техничку помоћ и подршку,
- конференција на тему "Поједностављене форме поступања у кривичним стварима
- регионална кривичнопроцесна законодавства и искуства у примени", у организацији Мисије ОЕБС у Србији,
- округли сто на тему "Одлуке и пресуде Европског суда за људска права VI" у организацији Министарства правде и државне управе РС,
- саветовање на тему "Нова решења у казненом законодавству Србије и њихова практична примена" у организацији Српског удружења за кривичноправну теорију и праксу,
- обука судија и тужилаца за примену новог ЗКП-а на тему "Предистрага и истрага" и " Главни претрес и поступак по правним лековима " у организацији Апелационог суда у Крагујевцу ,

- 
- годишње саветовање судија у Врњачкој Бањи, у организацији Врховног касационог суда,
  - јавна расправа о Радној верзији Закона о посредовању у решавању спорова у организацији Министарства правде и државне управе РС у сарадњи са Апелационим судом у Крагујевцу и USAID Пројектом за реформу правосуђа и одговорну власт JRGA,
  - конференција на тему "Како спречити насиље међу децом", у организацији Канцеларије за људска права и мањинска права у сарадњи са Центром за права детета и Саветом за праћење и унапређење рада органа кривичног поступка и извршења кривичних санкција према малолетницима,
  - дани правника у организацији Правног факултета у Крагујевцу,
  - саветовање Грађанских одељења виших судова са територије Републике Србије у циљу успостављања и праћења уједначавања судске праксе, у организацији Врховног касационог суда и Програма поделе власти,
  - конференција на тему "Функционалне анализе правосуђа у Србији", у организацији Високог савета судства ,
  - конференција на тему " Подршка судству у Србији у примени Европске конвенције о људским правима " у организацији Савета Европе ,

#### ***Учесће судија и судијских помоћника на конференцијама и стручним скуповима***

- Округли сто поводом правне експертизе Савета Европе о Нацрту закона о међународном приватном праву,у организацији Министарства правде и државне управе у сарадњи са Саветом Европе коме су присуствовале судије Драгана Сретовић и Роса Терзић,
  - студијска посета Сарајеву за Дисциплинске тужиоце у организацији Високог савета судства, којој је присуствовао судија Зоран Хацић,
  - округли сто поводом Радне верзије закона о грађанскоправној заштити деце од незаконитог прекограничног одвођења и задржавања и правној експертизи Савета Европе, у организацији Министарства правде и државне управе у сарадњи са Саветом Европе коме је присуствовао судијски помоћник Павле Смиљанић,
  - радионица за симулацију суђења у организацији Пројекта за борбу против прања новца и финансирања тероризма у Србији MOLI Србија , којој је присуствовала судија Милевка Миленковић,
  - округли сто на тему "Радни текст Националне стратегије за реформу правосуђа" у организацији Министарства правде и државне управе РС и Апелационог суда у Крагујевцу, коме су присуствовали: представник Радне групе Министарства правде и државне управе РС, судија Мирољуб Томић, представник Мисије ОЕБС у Србији, Јасмина Илић, в.ф. председника виших и основних судова са подручја Апелационог суда Крагујевцу, представници Апелационог, Вишег и Основног јавног тужилаштва у Крагујевцу,
  - семинар на тему "Право на слободу изражавања и поштовања приватног живота" у организацији Правосудне академији и АИРЕ Центром из Лондона коме су присуствовале судије Јасмина Симовић, Весна Цветковић, Роса Терзић и Надежда Видић,
  - семинар на тему "Специјалне истражне технике - од реактивне ка проактивној истрази" и "Одузимање имовинске користи стечене кривичним делом“, у оквиру пројекта Европске уније и Савета Европе коме су присуствовале судије Оливера Бојовић и Драган Лековић,
-

- 
- обука предавача за програм обуке за примену новог ЗКП, у организацији Правосудне академије у сарадњи са Канцеларијом сталног представника Министарства правде САД и Мисијом ОЕБС-а у Србији, чији су предавачи судије Милунка Цветковић и Александар Блануша,
  - предавање адвоката Томе Филе на тему "Тренутно стање у адвокатури Србије и реформа правосуђа", коме је присуствовала судија Милунка Цветковић,
  - саветовање на тему "Заштита права у области рада" у организацији Издавачког предузећа GLOSARIJUM, коме су присуствовале судије Симонида Милорадовић и Светлана Бранковић,
  - семинар на тему "Asset Recovery - confronting new challenges" у организацији Института за техничку помоћ и подршку, коме су присуствовале судије Милунка Цветковић, Оливера Бојовић, Љубодраг Вуковић и Олга Пековић,
  - трибина на тему "Реформа Високог савета судства и јачање независности судија", у организацији Центра за унапређивање правних студија у Београду, којој су присуствовале судије Милунка Цветковић, Драган Лековић, Олга Пековић и Радослав Петровић,
  - семинар на тему "Владавина права и правна сигурност", у организацији Правосудне академије и AIRE Центром из Лондона, коме су присуствовале судије Оливера Бојовић, Татјана Мишић, Драган Лековић и Љубодраг Вуковић,
  - конференција на тему "Подршка судству у Србији у примени Европске конвенције о људским правима" у организацији пројекта Савета Европе, којој су присуствовале судије Милорад Јанићијевић, Злата Несторовић, Илија Зиндовић, Оливера Бојовић, Милевка Миленковић, Мирјана Симић, Љубодраг Вуковић и судијски помоћници Иван Пирковић, Мирела Тошић, Немања Ковачевић и Татјана Јеремић,
  - округли сто на тему "Одлуке и пресуде Европског суда за људска права VI" у организацији Министарства правде и државне управе РС, коме је присуствовао судија Божидар Вујичић,
  - обука судија и тужилаца за примену новог ЗКП-а на тему "Предистрага и истрага" и "Главни претрес и поступак по правним лековима" у организацији Апелационог суда у Крагујевцу, којој су присуствовале судије Апелационог суда у Крагујевцу и тужиоци Апелационог јавног тужилаштва у Крагујевцу,
  - радни састанак на тему "Подршка судства у Србији у осигурању доследне примене Европске конвенције за заштиту људских права и основних слобода на националном нивоу" у организацији Канцеларије Савета Европе у Београду, коме је присуствовала судија Симонида Милорадовић,
  - годишње саветовање судија у Врњачкој Бањи, у организацији Врховног касационог суда у Београду, коме су присуствовале судије: Соња Павловић, Александар Блануша, Оливера Бојовић, Надежда Видић, Божидар Вујичић, Јасминка Вукановић, Љубодраг Вуковић, Марина Илић, Обрен Јездић, Мирјана Војиновић, Роса Терзић, Есад Вељовић, Симонида Милорадовић, Љубодраг Тетеновић, Драгана Сретовић, Јасмина Симовић, Смиљана Ристић, Злата Несторовић, Олга Пековић, Мирјана Симић, Зоран Хацић и Милунка Цветковић, као и судијски помоћници Апелационог суда у Крагујевцу,
  - семинар на тему "Право на становање и заштита мањина: међународни и уставни оквир", у организацији Правосудне академије и Европског центра за права Рома, коме су присуствовале судије Весна Цветковић, Јамина Симовић, Светлана Бранковић, Мирјана Војиновић и Драган Лековић,
-



- 
- јавна расправа о Радној верзији Закона о правобранилаштву, у организацији Министарства правде и државне управе РС, којој су присуствовале судије Смиљана Ристић и Драгана Сретовић,
  - семинар на тему "Патентно право ЕУ" у организацији Правосудне академије у сарадњи са Европским центром за судије и правнике - ЕИРА, коме су присуствовале судије Соња Павловић, Радослав Петровић, Симонида Милорадовић, Роса Терзић и судијски помоћници Иван Пирковић и Оливера Павловић,
  - презентација експертског мишљења на нацрт Правилника о вредновању рада судија и председника судова, судије Franka Rihtera у организацији OSCE којој је присуствовала судија Соња Павловић,
  - тренинг тренера у вези са чл.8 Европске конвенције о људским правима, у организацији Правосудне академије са AIRE Центром из Лондона, коме је присуствовала судија Милунка Цветковић,
  - семинар на тему "Савет за штампу и правосуђе: Партнерство за највише стандарде у новинарству", у организацији Мисије ОЕБС коме су присуствовале судија Милевка Миленковић и Драган Лековић, као и координатор за медије Зорица Јовановић,
  - семинар на тему "Правосуђе по мери детета" у организацији Правосудне академије заједно са AIRE Центром из Лондона, коме су присуствовале судије Мирјана Војиновић, Марина Илић и Оливера Бојовић,
  - саветовање грађанских одељења виших судова са територије Републике Србије у циљу успостављања и праћења уједначавања судске праксе, у организацији Врховног касационог суда и Програма поделе власти, коме су присуствовале судије Божидар Вујичић и Смиљана Ристић,
  - састанак са експертима пројекта Европске уније и Савета Европе на тему "Јачање капацитета полиције и правосуђа у борби против корупције у Србији", коме су присуствовале судије Александар Блануша и Љубинко Тетеновић и судијски помоћник Иван Пирковић,
  - јавна расправа на тему "Нацрт закона о бесплатној правној помоћи" у организацији Министарства правде и државне управе РС, којој је присуствовао судија Илија Зиндовић,
  - семинар на тему "Примена новог Закона о јавним набавкама" у организацији Завода за унапређење послова, коме је присуствовао саветник за јавне набавке Сања Ристић,
  - семинар на тему "Састављање завршних рачуна индиректних корисника буџетских средстава за 2012.годину" у организацији Завода за унапређење послова, коме су присуствовале шеф рачуноводства Наташа Радивојевић и књиговођа - контиста Вера Јевтовић,
  - саветовање на тему „Нови закон о јавним набавкама " у организацији Института за економију и финансије, коме је присуствовао саветник за јавне набавке, Сања Ристић,
  - радионица на тему "Апликације које подржавају правосудне процесе" и "Остале апликације", којој је присуствовао систем администратор Ненад Недељковић,
  - радионица на тему „ИКТ организација и особље" и "ИКТ операције и безбедност", којој је присуствовао систем администратор Ненад Недељковић,
  - обука за запослене у материјално-финансијској служби тј. рачуноводству, тренинг за рад у модулима "Профил суда" и "Извештај о стању средстава", у организацији Високог савет судства, којој је присуствовала шеф рачуноводства, Наташа Радивојевић,
-

- 
- семинар на тему "Законска обавеза: Обавезно подношење електронске пријаве на социјално осигурање путем портала Централног регистра-обука послодаваца", у организацији MNG Центра за развој људских ресурса и менаџмента, коме је присуствовала референт за кадровске и персоналне послове, Бојана Јовановић,
  - медијски тренинг - обука за портпароле, у организацији Правосудне академије и Секције за ПП у судовима, коме је присуствовала координатор за медије Зорица Јовановић,
  - обука Sophos за администраторе правосудних органа, у организацији Министарства правде и државне управе РС, којој су присуствовали систем администратори Ненад Недељковић и Загорка Глиговић,
  - тренинг за представнике правосудне страже на тему " Основне технике успешне комуникације и адекватан психолошки приступ оштећеном и сведоцима " у организацији OSCE-а коме су присуствовали руководиоци правосудне страже Ратко Митровић и правосудни стражари Драган Стевановић, Предраг Спасојевић, Марко Јовановић, Срђан Богдановић, Дејан Николић и Оливера Антонијевић,
  - тренинг за новинаре и службенике за информисање у институцијама правосудног система - радионица на тему „Правосуђе - медији и поверење јавности", у организацији Министарства правде и државне управе РС у сарадњи са Немачким друштвом за међународну сарадњу коме су присуствовале координатор за медије Зорица Јовановић и судијски помоћник Јелена Ритопечки Перић.
-

## ПОДАЦИ О ПРИХОДИМА И РАСХОДИМА АПЕЛАЦИОНОГ СУДА У КРАГУЈЕВЦУ

Финансијска средства за рад Апелационог суда у Крагујевцу обезбеђују се у буџету републике Србије на нивоу сва четири Апелациона суда, сходно о Закону о буџетском систему Републике Србије ( „Службени гласник“ РС 54/09 и 73/10) и Закона о буџету Републике Србије („Службни гласник РС“ 59/13).

### Табеларни приказ извршења буџета за текуће издатке и инвестиције

| Економска класификација | Врста трошка   | Преглед додељених апропријација за 2013. год | Додељена средства трансферима МП | Потрошена средства   | Однос потрошених и додељених средс. |
|-------------------------|--|--|----------------------------------|----------------------|-------------------------------------|
| <b>421</b>              | <b>Стални трошкови</b>                                   | <b>5.370.468,11</b>                          | <b>5.370.468,11</b>              | <b>5.370.192,58</b>  | <b>99,99%</b>                       |
| 4211                    | <i>Трошкови платног промета</i>                          |  |                                  | 1.035.428,12         |                                     |
| 4212                    | <i>Енергетске услуге</i>                                 |  |                                  | 2.711.827,35         |                                     |
| 4213                    | <i>Комуналне услуге</i>                                  |  |                                  | 412.587,11           |                                     |
| 4214                    | <i>Услуге комуникација</i>                               |  |                                  | 1.210.350,00         |                                     |
| <b>422</b>              | <b>Трошкови путовања</b>                                 | <b>625.000,00</b>                            | <b>624.150,00</b>                | <b>623.967,69</b>    | <b>99,97%</b>                       |
| <b>423</b>              | <b>Услуге по уговору</b>                                 | <b>2.613.000,00</b>                          | <b>2.612.400,00</b>              | <b>2.609.170,67</b>  | <b>99,87%</b>                       |
| 4231                    | <i>Административне услуге</i>                            |  |                                  | 16.752,00            |                                     |
| 4233                    | <i>Услуге образовања и усавршавања запослених</i>        |  |                                  | 135.324,00           |                                     |
| 4234                    | <i>Услуге објављивања тендера и огласа</i>               |  |                                  | 160.341,06           |                                     |
| 4235                    | <i>Услуге привођења, поротника, браниоца и вештачења</i> |  |                                  | 2.050.715,20         |                                     |
| 4237                    | <i>Репрезентација</i>                                    |  |                                  | 74.957,88            |                                     |
| 4239                    | <i>Остале опште услуге</i>                               |  |                                  | 171.080,53           |                                     |
| <b>425</b>              | <b>Текуће поправке и одржавање</b>                       | <b>841.000,00</b>                            | <b>841.000,00</b>                | <b>840.796,09</b>    | <b>99,97%</b>                       |
| 4251                    | <i>Одржавање зграда</i>                                  |  |                                  | 144.969,70           |                                     |
| 4252                    | <i>Одржавање опреме</i>                                  |  |                                  | 695.826,39           |                                     |
| <b>426</b>              | <b>Материјал</b>   | <b>3.371.050,70</b>                          | <b>3.370.550,70</b>              | <b>3.370.355,84</b>  | <b>99,99%</b>                       |
| 4261                    | <i>Административни материјал</i>                         |  |                                  | 1.512.234,42         |                                     |
| 4263                    | <i>Стручна литература</i>                                |  |                                  | 362.586,90           |                                     |
| 4264                    | <i>Материјал за саобраћај</i>                            |  |                                  | 1.109.998,39         |                                     |
| 4268                    | <i>Материјал за одржавање хигијене</i>                   |  |                                  | 284.442,36           |                                     |
| 4269                    | <i>Материјал .за посебне намене</i>                      |  |                                  | 101.093,77           |                                     |
| <b>511</b>              | <b>Капит.одржавање посл.зграде и пословног простора</b>  | <b>0,00</b>                                  | <b>0,00</b>                      | <b>0,00</b>          | <b>0%</b>                           |
| <b>512</b>              | <b>Набавка административне опреме</b>                    | <b>0,00</b>                                  | <b>0,00</b>                      | <b>0,00</b>          | <b>0%</b>                           |
| <b>Укупно</b>           |  | <b>12.820.518,81</b>                         | <b>12.818.568,81</b>             | <b>12.814.482,87</b> | <b>99,96%</b>                       |

Апелационом суду у Крагујевцу је кроз Преглед додељених апропријација Одлуком о измени одлуке о расподели средстава судовима у оквиру средстава одобрених у буџету за 2013. годину, број: 401-00-00011/2013-01-3 од 20. 11. 2013. године опредељена су средства за материјалне трошкове у износу од 12.820.518,81 динара.

До 31. 12. 2013. године Апелационом суду у Крагујевцу је трансферисано од стране Високог савета судства 12.818.568,81 динара што чини 99,99% од додељених апропријација за економске класификације 421, 422, 423, 425 и 426, од чега је Апелациони суд у Крагујевцу искористио за измирење својих обавеза 99,96% водећи рачуна о наменском трошењу додељених средстава. Опредељене апропријације и трансферисана средства нису била довољна за измирење свих обавеза овог суда, тако да је Апелациони суд у Крагујевцу завршио пословну годину са 1.229.923,00 динара неизмирених обавеза које су доспеле у службу рачуноводства закључно са 31. 12. 2013.године. Неизмирене обавезе се односе на економске класификације 4212, 4213, 4214, 4221 и 4235.

### ИЗВРШЕНЕ ЈАВНЕ НАБАВКЕ У 2013. ГОДИНИ

| Јавна набавка мале вредности   |
|--|
| <p><b><u>ЈН бр.1/13</u></b><br/> Набавка услуга фотокопирања, корицења, нарезивања кључева, израда печата, штамбиља и факсимила, израда инвентарних самолепљивих плочица за потребе Апелационог суда у Крагујевцу.<br/> Вредност набавке: 416.000,00 дин. без ПДВ-а.</p>   |
| <p><b><u>ЈН бр.2/13</u></b><br/> Набавка канцеларијског прибора, папира за штампање и тонера за потребе Апелационог суда у Крагујевцу, обликована по партијама:<br/> - <i>Партија 1:</i> Канцеларијски прибор;<br/> - <i>Партија 2:</i> Папир за штампање;<br/> - <i>Партија 3:</i> Тонери;<br/> Вредност набавке: 884.000,00дин. без ПДВ-а.</p>   |
| <p><b><u>ЈН бр.3/13</u></b><br/> Набавка штампаног материјала за потребе Апелационог суда у Крагујевцу.<br/> Вредност набавке: 350.000,00 дин. без ПДВ-а.</p>  |
| <p><b><u>ЈН бр.4/13</u></b><br/> Набавка услуга сервисирања рачунарске опреме (копир апарата, штампача и рачунара) и рециклирање тонера за потребе Апелационог суда у Крагујевцу, обликована по партијама:<br/> - <i>Партија 1:</i> Сервисирање рачунарске опреме (копир апарата, штампача и рачунара);<br/> - <i>Партија 2:</i> Рециклирање тонера;<br/> Вредност набавке: 420.000,00 дин. без ПДВ-а.<br/> Поступак јавне набавке мале вредности бр. 4/13 - сервисирања рачунарске опреме (копир апарата, штампача и рачунара) и рециклирање тонера за потребе Апелационог суда у Крагујевцу је обустављен.</p> |

**ЈН бр.5/13**

Набавка канцеларијског материјала за потребе Апелационог суда у Крагујевцу.  
Вредност набавке: 170.000,00 дин без ПДВ-а.

**ЈН бр.6/13**

Набавка услуга сервисирања рачунарске опреме (копир апарата, штампача и рачунара) и рециклирање тонера за потребе Апелационог суда у Крагујевцу, обликована по партијама:

- *Партија 1*: Сервисирање рачунарске опреме (копир апарата, штампача и рачунара);
- *Партија 2*: Рециклирање тонера;

Вредност набавке: 420.000,00 дин. без ПДВ-а.

**ЈН бр. 7/13**

Набавка бензина за службена возила за потребе Апелационог суда у Крагујевцу.  
Вредност набавке: 750.000,00 дин без ПДВ-а.

### **Уочени проблеми у раду Апелационог суда и мере за њихово превазилажење**

У 2013. години суд је радио са **мањим бројем судија** од укупног броја судија изабраних за овај суд 53, јер је у 2013. години активно поступало 40 судија, с обзиром да је четворо судија Апелационог суда у Крагујевцу одлукама в.ф. председника Апелационог суда у Крагујевцу постављено за вршиоце функција председника виших судова на подручју Апелационог суда у Крагујевцу, четворо судија је у 2013. години навршило радни век по ком основу им је престала судијска функција, док је једном судији судијска функција престала на лични захтев. Крајем године један судија овог суда упућен је на рад у Врховни касациони суд. У другој половини 2013. године одлукама Високог савета судства изабрано је петоро судија за Апелациони суд у Крагујевцу, од којих је један судија ступио на функцију 24. 9. 2013. године, а четворо судија 20. 11. 2013. године.

У 2014. години још двоје судија Апелационог суда у Крагујевцу ће испунити услове за одлазак у пензију, тако да ће, и поред избора напред наведених петоро судија, број судија у овом суду бити мањи од броја судија утврђеног Одлуком Високог савета судства за Апелациони суд у Крагујевцу.

Што се тиче броја запослених, Правилником о унутрашњем уређењу и систематизацији радних места у Апелационом суду у Крагујевцу предвиђен је број од укупно 150 запослених, а у суду је тренутно запослено 142. У 2013. години окончан је конкурс за пријем у радни однос на неодређено време 24 извршиоца на радно место судијски помоћник. Ради благовременог и ефикасног функционисања суда постоји потреба за попуном упражњених радних места.

И у 2013. години је био и даље присутан проблем **неадекватних смештајних услова**, имајући у виду да је Апелациони суд у Крагујевцу почев од оснивања смештен у згради правосудних органа у којој су смештени и Виши и Основни суд у Крагујевцу. Проблем се огледа у недовољном броју канцеларија и кабинета како за судије тако и за запослене, као и у недовољном броју судница. Судије и запослени раде у лошим условима а сви судијски помоћници за рад користе једну просторију, а једну просторију повремено користе и судијски помоћници и судије заједно. Што се тиче судница, овај суд има 5 судница од којих се 3 налазе у подруму зграде суда, а једна просторија која се користи као судница није опремљена као судница, већ се услед недостатка просторија користи као таква.

Ради обезбеђивања адекватних смештајних услова за рад судија и запослених у овом суду, упућен је захтев Министарству правде и државне управе које је, у другој половини 2013. године, предузело одговарајуће активности на решавању овог проблема и тим поводом Министар правде је у септембру месецу 2013. године организовао састанак са Министром здравља и Министром одбране.

Уочено је и то да је у 2013. години функционисање суда отежала чињеница да су опредељене апропријације и трансферисана средства била недовољна што је изискивало ригорозне мере штедње посебно у употреби канцеларијског материјала (парир, тонер итд.).

### *План наредних активности*

У наредном периоду планирају се следеће активности:

- Доношење програма и плана обиласка и надзора рада виших и основних судова за 2014. годину;
  - Консултативни састанци са судијама нижестепених судова;
  - Састанци председника Апелационог суда и в.ф. председника основних и виших судова са подручја Апелационог суда у Крагујевцу;
  - Састанци председника и судија других апелационих судова;
  - Унапређење рада Одељења судске праксе;
  - Рад на уједначавању судске праксе;
  - Унапређење квалитета рада судија и њихова едукација;
  - Рад на издавању Билтена;
  - Обука судијских помоћника.
-

## **ЗАКЉУЧАК**

Упоредном анализом извештаја о раду суда и судија за 2013. годину у односу на 2012. годину закључује се да је знатно смањен број судија које су активно поступале у 2013. години јер је у овом извештајном периоду активно поступало 40 судија, док је у 2012. години активно поступало 49 судија. Имајући у виду ову чињеницу, мишљења сам да су судије Апелационог суда у Крагујевцу у 2013. години радиле изузетно предано и уложиле велики труд што је резултирало добрим резултатима рада.

Судије су и у 2013. години радиле на сопственој едукацији и унапређењу знања присуством семинарима, округлим столовима и другим стручним и научним скуповима, што је свакако резултирало ефикаснијим и квалитетнијим радом Апелационог суда у целини у односу на 2012. годину, а успешном раду судија и суда у целини допринело је и ангажовање судијских помоћника и свих запослених у суду.

Повећан је **просечан месечни прилив предмета по судији на нивоу суда** у 2013. години и износи 39,39 предмета, док је у 2012. години просечан месечни прилив предмета по судији на нивоу суда износио 32,21.

Такође је **повећан број просечно месечно решених предмета по судији на нивоу суда** и износи 37,42 предмета просечно месечно решено по судији што је више него у 2012. години када су судије решавале просечно по 30,80 предмета месечно.

**Савладавање прилива** предмета на нивоу суда је на прошлогодишњем нивоу.

**Процент решених предмета** на нивоу суда у 2013. години је нешто мањи (85,16) у односу на 2012. годину (89,22), али је **процент мериторно решених предмета** на нивоу суда већи у 2013. години и износи 96,65, у односу на 2012. годину када је проценат мериторно решених предмета износио 92,17.

**Процент решених старих предмета по иницијалном акту** на нивоу суда је већи у 2013. години (49,10%) у односу на прошлогодишњи период (47,42%).

**Ажурност** на нивоу суда износи **1,82**.

**Дужина трајања поступка** пред Апелационим судом у 2013. години је приближно иста као и у 2012. години.

И у 2013. години **посебно је изражено ангажовање судија кривичног одељења** јер су судије овог одељења просечно решавале месечно по 39,10 предмета, док су у 2012. години просечно решавале месечно по 31,70 предмета. **Ажурност на нивоу кривичног одељења у 2013. години износи 0,51**, док је у 2012. години износила 0,62.

Уколико у 2014. години буде извршена попуна упражњених судијских места избором недостајућег броја судија за овај суд, мишљења сам да ће Апелациони суд у Крагујевцу у наредном периоду остварити још боље резултате рада.



## II

### ***ИЗВЕШТАЈ***

### ***О РАДУ ВИШИХ СУДОВА СА ПОДРУЧЈА АПЕЛАЦИОНОГ СУДА У КРАГУЈЕВЦУ***

*Виши суд у Крагујевцу*

*Виши суд у Јагодини*

*Виши суд у Краљеву*

*Виши суд у Крушевцу*

*Виши суд у Новом Пазару*

*Виши суд у Ужицу*

*Виши суд у Чачку*

---

## УВОДНЕ НАПОМЕНЕ

Законом о седиштима и подручјима судова и јавних тужилаштава („Сл. гл. РС“, бр. 116/18) Апелациони суд у Крагујевцу основан је за подручје виших судова у Крагујевцу, Јагодини, Крушевцу, Краљеву, Новом Пазару, Чачку и Ужицу. Законом о седиштима и подручјима судова и јавних тужилаштава („Сл. гл. РС“, бр. 101/13) којим је основана нова мрежа судова Апелациони суд у Крагујевцу је од 1. 1. 2014. године надлежан је и за подрује Вишег суда у Пожаревцу.

Вршиоци функције председника судова су благовремено донели годишњи распоред послова за 2013. годину и у свим судовима судије су у 2013. години радиле и решавале предмете са различитим успехом, у различитом обиму, а судови су функционисали релативно успешно.

Вршиоци функција председника виших судова су у 2013. години извршили две редовне годишње контроле рада нижестепених судова са свог подручја и о извршеној контроли и реализацији наложених мера доставили извештаје председнику Апелационог суда у Крагујевцу.

У току 2013. године в.ф. председника Апелационог суда у Крагујевцу одржала је два састанка са вршиоцима функције председника виших судова и то 6. 2. 2013. и 22. 7. 2013. године, на којима је анализиран рад виших и основних судова са подручја Апелационог суда у Крагујевцу, проблеми у раду и мере за њихово превазилажење, извештаји о извршеној контроли рада основних судова - прва контрола у 2013. години од стране виших судова, изведени су одређени закључци по којима је в.ф. председника виших и основних судова наложено да поступи, тако да је в.ф. председника Апелационог суда у току 2013. године била у сталном контакту са свим в.ф. председника како виших, тако и основних судова, те су и сви проблеми решавани редовно, по њиховом сагледавању. Такође је одржан састанак са в.ф. председника виших судова 18. 6. 2013. године ради преиспитивања усаглашености одлука о остваривању права на накнаду трошкова који настају у вези са радом судија са важећим прописима и предузимање хитних мера у циљу смањења трошкова.

Законом о седиштима и подручјима судова и јавних тужилаштава („Сл. гл. РС“, бр. 101/13) основана је нова мрежа судова и председник Централне комисије за расподелу средстава за рад, опреме и архиве у судовима формирао је Комисију за расподелу средстава за рад, опреме и архиве у судовима са подручја Апелационог суда у Крагујевцу у којој су чланови комисије били в.ф. председника виших судова са подручја Апелационог суда у Крагујевцу. Председник Апелационог суда у Крагујевцу као председник Комисије и в.ф. председника виших судова као чланови Комисије, координирали су радом основних судова са свог подручја у поступку расподеле средстава за рад, опреме и архиве, како би се благовремено реализовали сви задаци Комисије одређени решењем председника Централне комисије за расподелу средстава за рад, опреме и архиве у судовима.

По налогу председника Апелационог суда у Крагујевцу, као члана Комисије Високог савета судства за распоређивање запослених у новоосноване основне судове, сви в.ф. председника виших судова са подручја Апелационог суда у Крагујевцу су формирали комисије за распоређивање запослених у новоосноване основне судове, те су предузете мере да се нацрти решења о распоређивању запослених израде у складу са привременим актима о унутрашњем уређењу и систематизацији радних места у основним судовима, упутствима Високог савета судства и законским одредбама.

**Укупан број предмета у свим вишим судовима на територији  
Апелационог суда у Крагујевцу са приказом броја примљених  
и броја решених предмета**

У 2013. години на територији Апелационог суда у Крагујевцу у свим вишим судовима било је укупно у раду 23990 предмета у свим материјама, примљено је 21175 предмета, просечан прилив по судији је био 30,08. Решено је укупно 23333 предмета или просечно месечно решено по судији 30,30. Остало је нерешено 2657 предмета или просечно по судији 41,52 предмета, од тога старих по иницијалном акту 586 предмета, или 22,05 % старих у односу на укупан број нерешених предмета.

**Извештај о раду виших судова са подручја Апелационог суда у Крагујевцу  
за период од 1. 1. 2013. до 31. 12. 2013. године**

| УКУПНО        |                        |              |                           |               |              |                                   |             |            |                    |                    |
|---------------|------------------------|--------------|---------------------------|---------------|--------------|-----------------------------------|-------------|------------|--------------------|--------------------|
| ВИШИ СУД      | број судија у материји | примљено     | просечан прилив по судији | укупно у раду | решено       | просечно месечно решено по судији | нерешено    |            |                    | просечно по судији |
|               |                        |              |                           |               |              |                                   | укупно      | старих     | % старих/нерешених |                    |
| Крагујевац    | 11                     | 5106         | <b>42,20</b>              | 5780          | 5136         | <b>42,45</b>                      | 644         | 164        | <b>25,47</b>       | <b>58,55</b>       |
| Ужице         | 9                      | 2623         | <b>26,49</b>              | 2803          | 2687         | <b>27,14</b>                      | 116         | 21         | <b>18,10</b>       | <b>12,89</b>       |
| Краљево       | 8                      | 3071         | <b>34,90</b>              | 3561          | 3217         | <b>36,56</b>                      | 344         | 135        | <b>39,24</b>       | <b>43,00</b>       |
| Крушевац      | 8                      | 2636         | <b>29,95</b>              | 2993          | 2400         | <b>27,27</b>                      | 593         | 12         | <b>2,02</b>        | <b>74,13</b>       |
| Нови Пазар    | 8                      | 2168         | <b>24,64</b>              | 2683          | 2328         | <b>26,45</b>                      | 355         | 186        | <b>52,39</b>       | <b>44,38</b>       |
| Чачак         | 7                      | 2094         | <b>27,19</b>              | 2365          | 2071         | <b>26,90</b>                      | 294         | 47         | <b>15,99</b>       | <b>42,00</b>       |
| Јагодина      | 13                     | 3477         | <b>24,31</b>              | 3805          | 3494         | <b>24,43</b>                      | 311         | 21         | <b>6,75</b>        | <b>23,92</b>       |
| <b>УКУПНО</b> | <b>64</b>              | <b>21175</b> | <b>30,08</b>              | <b>23990</b>  | <b>21333</b> | <b>30,30</b>                      | <b>2657</b> | <b>586</b> | <b>22,05</b>       | <b>41,52</b>       |

У Вишем суду у Крагујевцу у 2013. години поступало је 11 судија. У овом суду је у 2013. години на почетку било укупно нерешених 674 предмета, примљено је 5106 предмета и укупно у раду је било 5780 предмета. Просечан прилив по судији је 42,20, решено је укупно 5136 предмета од тога мериторно 4458 предмета или просечно месечно решено по судији 42,45. Остало је нерешено 644 предмета или просечно по судији 58,55, од тога старих 164 или просечно по судији 25,47. Процент решених предмета на нивоу суда је 88,56%, а проценат савладавања прилива је 100,59%.

У Вишем суду у Ужицу у 2013. години поступало је 9 судија. У овом суду у 2013. години је на почетку било укупно нерешених 180 предмета, примљено је 2623 предмета и укупно у раду је било 2803 предмета. Просечан прилив по судији је 26,49, решено је укупно 2687 предмета од тога мериторно 2154 предмета или просечно месечно решено по судији 27,14. Остало је нерешено 116 предмета или просечно по судији 12,89, од тога старих 21 предмета или просечно по судији 18,10. Процент решених предмета на нивоу суда је 95,86%, а проценат савладавања прилива је 102,44%.

У Вишем суду у Краљеву у 2013. години поступало је 8 судија. У овом суду у 2013. години је на почетку било укупно нерешених 490 предмета, примљен је 3071 предмет и укупно у раду је било 3561 предмета. Просечан прилив по судији је 34,90, решено је укупно 3217 предмета од тога мериторно 2444 предмета или просечно месечно решено по судији 36,56. Остало је нерешено 344 предмета или просечно по судији 43, од тога старих 135 или просечно по судији 39,24. Процент решених предмета на нивоу суда је 90,34%, а проценат савладавања прилива је 104,75%.

У Вишем суду у Крушевцу у 2013. години поступало је 8 судија. У овом суду у 2013. години на почетку је било укупно нерешених 357 предмета, примљено је 2636 предмета и укупно у раду је било 2993 предмета. Просечан прилив по судији је 29,95, решено је укупно 2400 предмета, од тога мериторно 1688 предмета или просечно месечно решено по судији 27,27. Остало је нерешено 593 предмета или просечно по судији 74,13, од тога старих 12 предмета или просечно по судији 2,02. Процент решених предмета на нивоу суда је 80,90%, а проценат савладавања прилива је 91,05%.

У Вишем суду у Новом Пазару у 2013. години поступало је 8 судија. У овом суду у 2013. години на почетку било је укупно нерешених 515 предмета, примљено је 2168 предмета и укупно у раду је било 2683 предмета. Просечан прилив по судији је 24,64, решено је укупно 2328 предмета од тога мериторно 1729 предмета или просечно месечно решено по судији 26,45. Остало је нерешено 335 предмета или просечно по судији 44,38, од тога старих 186 предмета или просечно по судији 52,39. Процент решених предмета на нивоу суда је 86,77%, а проценат савладавања прилива је 107,38%.

У Вишем суду у Чачку у 2013. години поступало је 7 судија. У овом суду у 2013. години на почетку је било укупно нерешен 271 предмет, примљено је 2094 предмета и укупно у раду је било 2365 предмета. Просечан прилив по судији је 27,19, решен је укупно 2071 предмет од тога мериторно 1677 предмета или просечно месечно решено по судији 26,90. Остало је нерешено 294 предмета или просечно по судији 42, од тога старих 47 предмета или просечно по судији 15,99. Процент решених предмета на нивоу суда је 87,57%, а проценат савладавања прилива је 98,90%.

У Вишем суду у Јагодини у 2013. години поступало је 13 судија. У овом суду у 2013. години је на почетку било укупно нерешених 328 предмета, примљено је 3477

предмета и укупно у раду је било 3805 предмета. Просечан прилив по судији је 24,31, решено је укупно 3494 предмета, од тога мериторно 2596 предмета или просечно по судији 24,43. Остало је нерешено 311 предмета или просечно по судији 23,92, од тога старих 21 предмета или просечно по судији 6,75. Процент решених предмета на нивоу суда је 91,83 %, а проценат савладавања прилива је 100,49 %.

Имајући у виду резултате рада виших судова на територији Апелационог суда у Крагујевцу **закључује се** да су сви виши судови успешно функционисали у 2013. години и да су судије у овим судовима решиле највећи део примљених предмета. **Највећи број примљених предмета имао је Виши суд у Крагујевцу** – 5106, те су судије овог суда најоптерећеније бројем предмета – просечан прилив по судији је 42,20. У овом суду је и највећи број решених предмета – 5136 и сваки судија је просечно решио највећи број предмета – просечно по 42,45. Међутим и поред тога је у Вишем суду у Крагујевцу остао највећи број нерешених предмета на крају 2013. године – 644, док је Вишем суду у Крушевцу остао просечно највећи број нерешених предмета по судији - 74,13 предмета.

У вишим судовима у Крагујевцу, Ужицу, Новом Пазару и Јагодини је смањен прилив предмета по судији тако да је сваки судија у Вишем суду у Крагујевцу просечно примио у 2012. години 45,59 предмета а у 2013. години по 42,20 предмета просечно, у Вишем суду у Ужицу је сваки судија примио по 30,23 предмета у 2012. години а у 2013. години просечно по 26,49 предмета, у Вишем суду у Новом Пазару сваки судија је примио по 35,71 у 2012. години а у 2013. години просечно по 24,64 предмета, као и у Вишем суду у Јагодини где је сваки судија примио по 30,74 предмета у 2012. години а у просечно 2013. години по 24,31 предмета. У 2013. години у вишим судовима у Ужицу, Новом Пазару и Јагодини је повећан број судија у односу на 2012. годину, а прилив предмета је повећан и у вишим судовима у Ужицу и Јагодини, док је у Вишем суду у Новом Пазару смањен.

У Вишем суду у Краљеву и Вишем суду у Чачку је прилив повећан, док је прилив у Вишем суду у Крушевцу остао приближно на истом нивоу.

**Најмање је оптерећен Виши суд у Чачку** и то по броју примљених предмета – 2094 или просечно по судији – 27,19 предмета, а овај суд је и имао најмањи број предмета укупно у раду – 2365. Такође је у овом суду решен и најмањи број предмета – 2071. У Вишем суду у Ужицу **остало је најмање предмета у раду** – 116 или просечно по судији 12,89, највећи део предмета је решен – 95,86%, а и после Вишег суда у Крушевцу, најмање нерешених старих предмета – 21.

Што се тиче **нерешених старих предмета према иницијалном акту, најмањи број** таквих предмета има **Виши суд у Крушевцу** – 12 или 2,02% старих предмета у односу на укупан број нерешених предмета, као и Виши суд у Јагодини – 21 или 6,75% старих предмета у односу на укупан број нерешених предмета и Виши суд у Ужицу - 21 или 18,10% старих предмета у односу на укупан број нерешених предмета. **Највећи број нерешених старих предмета има Виши суд у Новом Пазару** – 186 или 52,39% старих предмета у односу на укупан број нерешених предмета, као и Виши суд у Крагујевцу – 164 или 25,47% старих предмета у односу на укупан број нерешених предмета.

Што се тиче процента савладавања прилива у вишим судовима, може се рећи да је **Виши суд у Новом Пазару** суд који је **највише савладао прилив** – 107,38%, затим Виши суд у Краљеву – 104,75%, Виши суд у Ужицу – 102,44%, Виши суд у Крагујевцу – 100,59%, Виши суд у Јагодини – 100,49%, Виши суд у Чачку – 98,90 и Виши суд у Крушевцу – 91,05%.

Виши суд у Ужицу је имао највећи проценат решених предмета – 95,86%, затим Виши суд у Јагодини – 91,83%, Виши суд у Краљеву – 90,34%, Виши суд у Крагујевцу – 88,86%, Виши суд у Чачку – 87,57%, Виши суд у Новом Пазару – 86,77% и Виши суд у Крушевцу – 80,19%, што указује да је у свим вишим судовима највећи проценат предмета решен.

## ПРЕГЛЕД РАДА ВИШИХ СУДОВА ПО МАТЕРИЈАМА

### 1. КРИВИЧНА МАТЕРИЈА

#### А) ИСТРАГА

На нивоу Апелационог суда у Крагујевцу је у свим вишим судовима истражних предмета било у раду 728, примљено је 489 предмета, просечан прилив по судији је био 4,04. Решено је 684 предмета или просечно по судији месечно 5,65. Остало је нерешено 44 предмета или просечно 4 по судији.

*Табела примљених и решених „Ки“ предмета  
у свим вишим судовима*

| материја „Ки“ |                        |            |                           |               |            |                                   |                 |                    |
|---------------|------------------------|------------|---------------------------|---------------|------------|-----------------------------------|-----------------|--------------------|
| ВИШИ СУД      | број судија у материји | примљено   | просечан прилив по судији | укупно у раду | решено     | просечно месечно решено по судији | нерешено укупно | просечно по судији |
| Крагујевац    | 2                      | 83         | 3,77                      | 119           | 115        | 5,23                              | 4               | 2,00               |
| Ужице         | 2                      | 48         | 2,18                      | 69            | 67         | 3,05                              | 2               | 1,00               |
| Краљево       | 2                      | 74         | 3,36                      | 126           | 105        | 4,77                              | 21              | 10,50              |
| Крушевац      | 2                      | 54         | 2,45                      | 89            | 85         | 3,86                              | 4               | 2,00               |
| Нови Пазар    | 1                      | 68         | 6,18                      | 89            | 87         | 7,91                              | 2               | 2,00               |
| Чачак         | 1                      | 49         | 4,45                      | 71            | 70         | 6,36                              | 1               | 1,00               |
| Јагодина      | 1                      | 113        | 10,27                     | 165           | 155        | 14,09                             | 10              | 10,00              |
| <b>УКУПНО</b> | <b>11</b>              | <b>489</b> | <b>4,04</b>               | <b>728</b>    | <b>684</b> | <b>5,65</b>                       | <b>44</b>       | <b>4,00</b>        |

У Вишем суду у Крагујевцу у 2013. години у „Ки“ материји у којој је поступало 2 судија, укупно у раду је био 119 предмет, примљено је 83 предмета, просечан месечни прилив по судији је био 3,77. Решено је укупно 115 предмета или просечно месечно по судији 5,23, док је остало нерешено 4 предмета, односно просечно по судији 2.

У Вишем суду у Ужицу у 2013. години у „Ки“ материји у којој је поступало 2 судија, укупно у раду је био 69 предмета, примљено је 48 предмета, просечан месечни прилив по судији је био 2,18. Решено је укупно 67 предмета или просечно месечно по судији 3,05, док је остало нерешено 2 предмета, односно просечно по судији 1.

У Вишем суду у Краљеву у 2013. години у „Ки“ материји у којој је поступало 2 судија, укупно у раду је било 126 предмета, примљено је 74 предмета, просечан месечни прилив по судији је био 3,36. Решен је укупно 105 предмет или просечно месечно по судији 4,77, док је остало нерешено 21 предмета, односно просечно по судији 10,50.

У Вишем суду у Крушевцу у 2013. години у „Ки“ материји у којој је поступало 2 судија, укупно у раду је било 89 предмета, примљено је 54 предмета, просечан месечни прилив по судији је био 2,45. Решено је укупно 85 предмета или просечно месечно по судији 3,86, док је остало нерешено 4 предмета, односно просечно по судији 2.

У Вишем суду у Новом Пазару у 2013. години у „Ки“ материји у којој је поступао 1 судија, укупно у раду је било 89 предмета, примљено је 68 предмета, просечан месечни прилив по судији је био 6,18. Решено је укупно 87 предмета или просечно месечно по судији 7,91, док је остало нерешено 2 предмета, односно просечно по судији 2.

У Вишем суду у Чачку у 2013. години у „Ки“ материји у којој је поступао 1 судија, укупно у раду је био 71 предмет, примљено је 49 предмета, просечан месечни прилив по судији је био 4,45. Решено је укупно 70 предмета или просечно месечно по судији 6,36, док је остао нерешен 1 предмет, односно просечно по судији 1.

У Вишем суду у Јагодини у 2013. години у „Ки“ материји у којој је поступао 1 судија, укупно у раду је било 165 предмета, примљено је 113 предмета, просечан месечни прилив по судији је био 10,27. Решено је укупно 155 предмета или просечно месечно по судији 14,09, док је остало нерешено 10 предмета, односно просечно по судији 10.

Анализом података из табеле се утврђује да је Виши суд у Јагодини примио највећи број „Ки“ предмета – 113 као и просечно месечно по судији – 10,27, да је имао у раду највећи број предмета - 165, као и највећи број решених предмета - 155 или просечно месечно решених предмета по судији - 14,09.

Највише нерешених „Ки“ предмета - 21 или просечно по судији 10,50 имао је Виши суд у Краљеву.

Највише просечно месечно решено предмета по судији после Вишег суда у Јагодини имао је Виши суд у Новом Пазару – 7,91 предмета.

Најмањи број нерешених „Ки“ предмета имао је Виши суд у Чачку – 1 или просечно по судији – 1.

Најмањи број примљених „Ки“ предмета имали су Виши суд у Ужицу – 48, затим Виши суд у Чачку - 49 и Виши суд у Крушевцу - 54.

Најмањи просечан прилив по судији – 2,18 предмета и најмањи број просечно месечно решених предмета по судији – 3,05 предмета био је у Вишем суду у Ужицу.

## Б) ПРВИ СТЕПЕН - „К“

У свим вишим судовима на нивоу Апелационог суда у Крагујевцу у 2013. години било је укупно у раду 1347 предмета у првом степену кривичне материје, примљен је 631 предмет, просечан прилив по судији био је 2,29. Решено је 988 предмета или просечно месечно решено по судији 3,59 предмета. Остало је нерешено укупно 359 предмета или просечно по судији 14,36.

*Табела примљених и решених предмета у првом степену кривице у свим вишим судовима*

| материја „К“  |                        |            |                           |               |            |                                   |                 |                    |
|---------------|------------------------|------------|---------------------------|---------------|------------|-----------------------------------|-----------------|--------------------|
| ВИШИ СУД      | број судија у материји | примљено   | просечан прилив по судији | укупно у раду | решено     | просечно месечно решено по судији | нерешено укупно | просечно по судији |
| Крагујевац    | 4                      | 145        | 3,30                      | 351           | 222        | 5,05                              | 129             | 32,25              |
| Ужице         | 2                      | 62         | 2,82                      | 114           | 100        | 4,55                              | 14              | 7,00               |
| Краљево       | 4                      | 100        | 2,27                      | 189           | 144        | 3,27                              | 45              | 11,25              |
| Крушевац      | 6                      | 86         | 1,30                      | 150           | 132        | 2,00                              | 18              | 3,00               |
| Нови Пазар    | 3                      | 85         | 2,58                      | 228           | 171        | 5,18                              | 57              | 19,00              |
| Чачак         | 2                      | 69         | 3,14                      | 130           | 90         | 4,09                              | 40              | 20,00              |
| Јагодина      | 4                      | 84         | 1,91                      | 185           | 129        | 2,93                              | 56              | 14,00              |
| <b>УКУПНО</b> | <b>25</b>              | <b>631</b> | <b>2,29</b>               | <b>1347</b>   | <b>988</b> | <b>3,59</b>                       | <b>359</b>      | <b>14,36</b>       |

У Вишем суду у Крагујевцу у 2013. години у „К“ материји у којој је поступало 4 судија, укупно у раду је био 351 „К“ предмет, примљено је 145 предмета, просечан месечни прилив по судији је био 3,30. Решено је укупно 222 предмета или просечно месечно по судији 5,05, док је остало нерешено 129 предмета, односно просечно по судији 32,25.

У Вишем суду у Ужицу у 2013. години у „К“ материји у којој је поступало 2 судија, укупно у раду је био 114 „К“ предмет, примљено је 62 предмета, просечан месечни прилив по судији је био 2,82. Решено је укупно 100 предмета или просечно месечно по судији 4,55, док је остало нерешено 14 предмета, односно просечно по судији 7.

У Вишем суду у Краљеву у 2013. години у „К“ материји у којој је поступало 4 судија, укупно у раду је било 189 „К“ предмета, примљено је 100 предмета, просечан месечни прилив по судији је био 2,27. Решено је укупно 144 предмета или просечно месечно по судији 3,27, док је остало нерешено 45 предмета, односно просечно по судији 11,25.

У Вишем суду у Крушевцу у 2013. години у „К“ материји у којој је поступало 6 судија, укупно у раду је био 150 „К“ предмет, примљено је 86 предмета, просечан месечни прилив по судији је био 1,30. Решено је укупно 132 предмета или просечно месечно по судији 2,00, док је остало нерешено 18 предмета, односно просечно по судији 3,00.



У Вишем суду у Новом Пазару у 2013. години у „К“ материји у којој је поступало 3 судија, укупно у раду је било 228 „К“ предмета, примљено је 85 предмета, просечан месечни прилив по судији је био 2,58. Решен је укупно 171 предмет или просечно месечно по судији 5,18, док је остало нерешено 57 предмета, односно просечно по судији 19,00.

У Вишем суду у Чачку у 2013. години у „К“ материји у којој је поступало 2 судија, укупно у раду је било 130 „К“ предмета, примљено је 69 предмета, просечан месечни прилив по судији је био 3,14. Решено је укупно 90 предмета или просечно месечно по судији 4,09, док је остао нерешен 40 предмет, односно просечно по судији 20,00.

У Вишем суду у Јагодини у 2013. години у „К“ материји у којој је поступало 4 судија, укупно у раду је било 185 „К“ предмета, примљено је 84 предмета, просечан месечни прилив по судији је био 1,91. Решено је укупно 129 предмета или просечно месечно по судији 2,93, док је остало нерешено 56 предмета, односно просечно по судији 14,00.

Анализом података из табеле утврђује се да је Виши суд у Крагујевцу примио **највећи број „К“ предмета – 145, и највећи просечан прилив предмета по судији** био је такође у Вишем суду у Крагујевцу – 3,30, који је имао и **највећи број решених предмета – 222.**

**Највећи број просечно месечно решених предмета по судији** у овој материји имао је Виши суд у Новом Пазару - 5,18. После Вишег суда у Новом Пазару највећи број просечно месечно решених предмета по судији имао је Виши суд у Крагујевцу – 5,05.

**Најмањи број нерешених предмета** на крају посматраног извештајног периода имао је Виши суд у Ужицу – 14, док је Виши суд у Крушевцу имао најмање просечно нерешено предмета по судији – 3,00.

**Најмањи број примљених „К“ предмета** имао је Виши суд у Ужицу – 62, док је Виши суд у Крушевцу имао најмањи просечан прилив предмета по судији – 1,30, као и најмањи број просечно месечно решених предмета по судији - 2,00.

**Највећи број нерешених предмета** имао је Виши суд у Крагујевцу – 129, као и **највећи број просечно нерешених предмета по судији** - 32,25.

## **В) МАЛОЛЕТНИЧКИ ПРЕДМЕТИ „Ким“ и „Км“**

У свим вишим судовима на нивоу Апелационог суда у Крагујевцу било је укупно у раду 900 „Ким“ предмета и 636 „Км“ предмета.

Просечан прилив у „Ким“ материји је био 7,34. Укупно је решено 772 предмета или просечно по судији 7,80 предмета. Остало је нерешено 128 предмета или просечно по судији – 14,22 предмета.

Просечан прилив у „Км“ материји је био 5,49 предмета по судији. Укупно је решено 599 предмета или просечно по судији 6,05 предмета. Остало је нерешено 37 предмета или просечно по судији – 4,11 предмета.

*Табела примљених и решених „Ким“ предмета  
у свим вишим судовима*

| материја „Ким“ |                        |            |                           |               |            |                                   |                 |                    |
|----------------|------------------------|------------|---------------------------|---------------|------------|-----------------------------------|-----------------|--------------------|
| ВИШИ СУД       | број судија у материји | примљено   | просечан прилив по судији | укупно у раду | решено     | просечно месечно решено по судији | нерешено укупно | просечно по судији |
| Крагујевац     | 2                      | 213        | <b>9,68</b>               | 246           | 193        | <b>8,77</b>                       | 53              | <b>26,50</b>       |
| Ужице          | 2                      | 90         | <b>4,09</b>               | 97            | 91         | <b>4,14</b>                       | 6               | <b>3,00</b>        |
| Краљево        | 1                      | 71         | <b>6,45</b>               | 93            | 73         | <b>6,64</b>                       | 20              | <b>20,00</b>       |
| Крушевац       | 1                      | 86         | <b>7,82</b>               | 112           | 87         | <b>7,91</b>                       | 25              | <b>25,00</b>       |
| Нови Пазар     | 1                      | 72         | <b>6,55</b>               | 111           | 108        | <b>9,82</b>                       | 3               | <b>3,00</b>        |
| Чачак          | 1                      | 75         | <b>6,82</b>               | 89            | 84         | <b>7,64</b>                       | 5               | <b>5,00</b>        |
| Јагодина       | 1                      | 120        | <b>10,91</b>              | 152           | 136        | <b>12,36</b>                      | 16              | <b>16,00</b>       |
| <b>УКУПНО</b>  | <b>9</b>               | <b>727</b> | <b>7,34</b>               | <b>900</b>    | <b>772</b> | <b>7,80</b>                       | <b>128</b>      | <b>14,22</b>       |

*Табела примљених и решених „Км“ предмета  
у свим вишим судовима*

| материја „Км“ |                        |            |                           |               |            |                                   |                 |                    |
|---------------|------------------------|------------|---------------------------|---------------|------------|-----------------------------------|-----------------|--------------------|
| ВИШИ СУД      | број судија у материји | примљено   | просечан прилив по судији | укупно у раду | решено     | просечно месечно решено по судији | нерешено укупно | просечно по судији |
| Крагујевац    | 2                      | 140        | <b>6,36</b>               | 144           | 134        | <b>6,09</b>                       | 10              | <b>5,00</b>        |
| Ужице         | 2                      | 73         | <b>3,32</b>               | 75            | 73         | <b>3,32</b>                       | 2               | <b>1,00</b>        |
| Краљево       | 1                      | 49         | <b>4,45</b>               | 58            | 56         | <b>5,09</b>                       | 2               | <b>2,00</b>        |
| Крушевац      | 1                      | 54         | <b>4,91</b>               | 56            | 46         | <b>4,18</b>                       | 10              | <b>10,00</b>       |
| Нови Пазар    | 1                      | 81         | <b>7,36</b>               | 112           | 109        | <b>9,91</b>                       | 3               | <b>3,00</b>        |
| Чачак         | 1                      | 62         | <b>5,64</b>               | 66            | 61         | <b>5,55</b>                       | 5               | <b>5,00</b>        |
| Јагодина      | 1                      | 85         | <b>7,73</b>               | 125           | 120        | <b>10,91</b>                      | 5               | <b>5,00</b>        |
| <b>УКУПНО</b> | <b>9</b>               | <b>544</b> | <b>5,49</b>               | <b>636</b>    | <b>599</b> | <b>6,05</b>                       | <b>37</b>       | <b>4,11</b>        |

Анализом предмета у одељењу за кривичне поступке према малолетницима, може се закључити да је у „Ким“ материји највећи прилив предмета имао Виши суд у Крагујевцу – 213 предмета, као и Виши суд у Јагодини - 120 предмета који је имао и највећи просечни прилив по судији – 10,91. Виши суд у Крагујевцу је имао највећи број предмета укупно у раду -246 и највећи број решених предмета - 193. Највећи број просечно месечно решених предмета по судији имао је Виши суд у Јагодини - 12,36. У Вишем суду у Новом Пазару је остао најмањи број нерешених

предмета - 3 или просечно по судији 3,00. У Вишем суду у Крагујевцу је остало највише нерешених „Ким“ предмета – 53 или просечно месечно по судији – 26,50.

У „Км“ материји највећи прилив предмета имао је Виши суд у Крагујевцу – 140 предмета. Највећи просечан прилив предмета по судији имао је Виши суд у Јагодини - 7,73. Највећи број предмета укупно у раду имао је Виши суд у Крагујевцу - 144, који је такође имао и највише решених предмета– 134. Највећи број просечно месечно решених предмета по судији имао је Виши суд у Јагодини - 10,91. Највећи број нерешених „Км“ предмета имали су Виши суд у Крагујевцу и Виши суд у Крушевцу - по 10 предмета.

### Г) ДРУГИ СТЕПЕН - „Кж“

У 2013. години је на нивоу Апелационог суда у Крагујевцу у свим вишим судовима укупно било у раду 155 предмета, примљено је 155 предмета, просечан прилив по судији је био 1,41, укупно је решено 155 предмета или просечно по судији 1,41. У вишим судовима са подручја Апелационог суда у Крагујевцу на дан 31. 12. 2013. године није било нерешених „Кж“ предмета.

Рад у другостепеној кривичној материји по вишим судовима приказан је на следећој табели:

| материја „Кж“ |                        |            |                           |               |            |                                   |                 |                    |
|---------------|------------------------|------------|---------------------------|---------------|------------|-----------------------------------|-----------------|--------------------|
| ВИШИ СУД      | број судија у материји | примљено   | просечан прилив по судији | укупно у раду | решено     | просечно месечно решено по судији | нерешено укупно | просечно по судији |
| Крагујевац    | 1                      | 24         | 2,18                      | 24            | 24         | 2,18                              | 0               | 0,00               |
| Ужице         | 1                      | 8          | 0,73                      | 8             | 8          | 0,73                              | 0               | 0,00               |
| Краљево       | 1                      | 17         | 1,55                      | 17            | 17         | 1,55                              | 0               | 0,00               |
| Крушевац      | 1                      | 30         | 2,73                      | 30            | 30         | 2,73                              | 0               | 0,00               |
| Нови Пазар    | 1                      | 6          | 0,55                      | 6             | 6          | 0,55                              | 0               | 0,00               |
| Чачак         | 1                      | 5          | 0,45                      | 5             | 5          | 0,45                              | 0               | 0,00               |
| Јагодина      | 4                      | 65         | 1,48                      | 65            | 65         | 1,48                              | 0               | 0,00               |
| <b>УКУПНО</b> | <b>10</b>              | <b>155</b> | <b>1,41</b>               | <b>155</b>    | <b>155</b> | <b>1,41</b>                       | <b>0</b>        | <b>0,00</b>        |

У Вишем суду у Крагујевцу у 2013. години било је укупно у раду 24 „Кж“ предмета, примљено је 24 предмета, просечан прилив по судији био је 2,18. Решено је 24 предмета или просечно месечно по судији 2,18, док није било нерешених предмета.

У Вишем суду у Ужицу у 2013. години било је укупно у раду 8 „Кж“ предмета, примљено је 8 предмета, просечан прилив по судији био је 0,73. Решено је 8 предмета или просечно месечно по судији 0,73, док није било нерешених предмета.

У Вишем суду у Краљеву у 2013. години било је укупно у раду 17 „Кж“ предмета, примљено је 17 предмета, просечан прилив по судији био је 1,55. Решено је 17 предмета или просечно месечно по судији 1,55, док није било нерешених предмета.

У Вишем суду у Крушевцу у 2013. години било је укупно у раду 30 „Кж“ предмета, примљено је 30 предмета, просечан прилив по судији био је 2,73. Решено је 30 предмета или просечно месечно по судији 2,73, док није било нерешених предмета.

У Вишем суду у Новом Пазару у 2013. години било је укупно у раду 6 „Кж“ предмета, примљено је 6 предмета, просечан прилив по судији био је 0,55. Решено је 6 предмета или просечно месечно по судији 0,55, док није било нерешених предмета.

У Вишем суду у Чачку у 2013. години било је укупно у раду 5 „Кж“ предмета, примљено је 5 предмета, просечан прилив по судији био је 0,45. Решено је 5 предмета или просечно месечно по судији 0,45, док није било нерешених предмета.

У Вишем суду у Јагодини у 2013. години било је укупно у раду 65 „Кж“ предмета, примљено је 65 предмета, просечан прилив по судији био је 1,48. Решено је 65 предмета или просечно месечно по судији 1,48, док није било нерешених предмета.

Анализом података из табеле се утврђује да је у Вишем суду у Јагодини примљено највише предмета „Кж“ – 65 и овај суд је имао и највећи број предмета укупно у раду – 65. Виши суд у Јагодини је такође решио највећи број „Кж“ предмета – 65 или просечно месечно по судији – 1,48.

У овој материји у вишим судовима са подручја Апелационог суда у Крагујевцу, на крају посматраног извештајног периода, није било нерешених предмета.

## ГРАЂАНСКА МАТЕРИЈА

### А) ПАРНИЦА – ПРВИ СТЕПЕН „П“, „П1“, „П2“, „П3“ и „П4“

На нивоу Апелационог суда у Крагујевцу је у свим вишим судовима укупно у раду у првом степену парничне материје било 638 предмета, примљено је 389 предмета или просечно по судији 1,96. Решено је укупно 389 предмета или просечно по судији месечно 1,96. Остало је нерешено 249 предмета или 13,83 по судији.

| материја „П“, „П1“, „П2“, „П3“ и „П4“ |                        |            |                           |               |            |                                   |                 |                    |
|---------------------------------------|------------------------|------------|---------------------------|---------------|------------|-----------------------------------|-----------------|--------------------|
| ВИШИ СУД                              | број судија у материји | примљено   | просечан прилив по судији | укупно у раду | решено     | просечно месечно решено по судији | нерешено укупно | просечно по судији |
| Крагујевац                            | 5                      | 92         | 1,67                      | 156           | 90         | 1,64                              | 66              | 13,20              |
| Ужице                                 | 2                      | 59         | 2,68                      | 86            | 53         | 2,41                              | 33              | 16,50              |
| Краљево                               | 2                      | 47         | 2,14                      | 67            | 43         | 1,95                              | 24              | 12,00              |
| Крушевац                              | 2                      | 38         | 1,73                      | 72            | 52         | 2,36                              | 20              | 10,00              |
| Нови Пазар                            | 3                      | 43         | 1,30                      | 97            | 35         | 1,06                              | 62              | 20,67              |
| Чачак                                 | 2                      | 45         | 2,05                      | 73            | 49         | 2,23                              | 24              | 12,00              |
| Јагодина                              | 2                      | 65         | 2,95                      | 87            | 67         | 3,05                              | 20              | 10,00              |
| <b>УКУПНО</b>                         | <b>18</b>              | <b>389</b> | <b>1,96</b>               | <b>638</b>    | <b>389</b> | <b>1,96</b>                       | <b>249</b>      | <b>13,83</b>       |

У Вишем суду у Крагујевцу у 2013. години примљено је 92 предмета или просечно месечно по судији 1,67. Било је укупно у раду 156 предмета. Решено је 90 предмета или просечно месечно по судији 1,64, док је остало нерешено 66 предмета или просечно по судији 13,20.

У Вишем суду у Ужицу у 2013. години примљено је 59 предмета или просечно месечно по судији 2,68. Било је укупно у раду 86 предмета. Решено је 53 предмета или просечно месечно по судији 2,41, док је остало нерешено 33 предмета или просечно по судији 16,50.

У Вишем суду у Краљеву у 2013. години примљено је 47 предмета или просечно месечно по судији 2,14. Било је укупно у раду 67 предмета. Решено је 43 предмета или просечно месечно по судији 1,95, док је остало нерешено 24 предмета или просечно по судији 12,00.

У Вишем суду у Крушевцу у 2013. години примљено је 38 предмета или просечно месечно по судији 1,73. Било је укупно у раду 72 предмета. Решено је 52 предмета или просечно месечно по судији 2,36, док је остало нерешено 20 предмета или просечно по судији 10,00.

У Вишем суду у Новом Пазару у 2013. години примљено је 43 предмета или просечно месечно по судији 1,30. Било је укупно у раду 97 предмета. Решено је 35 предмета или просечно месечно по судији 1,06, док је остало нерешено 62 предмета или просечно по судији 20,67.

У Вишем суду у Чачку у 2013. години примљено је 45 предмета или просечно месечно по судији 2,05. Било је укупно у раду 73 предмета. Решено је 49 предмета или просечно месечно по судији 2,23, док је остало нерешено 24 предмета или просечно по судији 12,00.

У Вишем суду у Јагодини у 2013. години примљено је 65 предмета или просечно месечно по судији 2,95. Било је укупно у раду 87 предмета. Решено је 67 предмета или просечно месечно по судији 3,05, док је остало нерешено 20 предмета или просечно по судији 10,00.

**Виши суд у Крагујевцу је имао највећи број предмета у раду у овој материји – 156, као и највећи прилив предмета – 92. У овом суду је и највећи број предмета решен - 90, али је исто тако и остао највећи број нерешених предмета - 66, док је просечно највећи број нерешених предмета по судији остао у Вишем суду у Новом Пазару - 20,67.**

**Највећи просечан прилив по судији је имао Виши суд у Јагодини – 2,95. У овом суду је и просечно највише решено парничних предмета по судији - 3,05.**

Најмање просечно месечно решено предмета по судији имао је Виши суд у Новом Пазару - 1,06, али је овај суд имао и најмањи број решених предмета у овој материји - 35.

## **Б) ПАРНИЦА – ДРУГИ СТЕПЕН „ГЖ“, „ГЖ1“ И „ГЖ2“**

На нивоу Апелационог суда у Крагујевцу је у свим вишим судовима укупно у раду у другом степену парничне материје било 11206 предмета, примљено је 10680 предмета или просечно по судији 46,23. Решено је укупно 10158 предмета или просечно месечно по судији 43,97. Остало је нерешено 1048 предмета или 49,90 по судији.

| материја „Гж“, „Гж1“ и „Гж2“ |                        |              |                           |               |              |                                   |                 |                    |
|------------------------------|------------------------|--------------|---------------------------|---------------|--------------|-----------------------------------|-----------------|--------------------|
| ВИШИ СУД                     | број судија у материји | примљено     | просечан прилив по судији | укупно у раду | решено       | просечно месечно решено по судији | нерешено укупно | просечно по судији |
| <b>Крагујевац</b>            | 5                      | 3252         | <b>59,13</b>              | 3378          | 3241         | <b>58,93</b>                      | 137             | <b>27,40</b>       |
| <b>Ужице</b>                 | 3                      | 1392         | <b>42,18</b>              | 1421          | 1406         | <b>42,61</b>                      | 15              | <b>5,00</b>        |
| <b>Краљево</b>               | 2                      | 1435         | <b>65,23</b>              | 1634          | 1474         | <b>67,00</b>                      | 160             | <b>80,00</b>       |
| <b>Крушевац</b>              | 2                      | 1194         | <b>54,27</b>              | 1229          | 847          | <b>38,50</b>                      | 382             | <b>191,00</b>      |
| <b>Нови Пазар</b>            | 3                      | 727          | <b>22,03</b>              | 848           | 670          | <b>20,30</b>                      | 178             | <b>59,33</b>       |
| <b>Чачак</b>                 | 2                      | 997          | <b>45,32</b>              | 1008          | 949          | <b>43,14</b>                      | 59              | <b>29,50</b>       |
| <b>Јагодина</b>              | 4                      | 1683         | <b>38,25</b>              | 1688          | 1571         | <b>35,70</b>                      | 117             | <b>29,25</b>       |
| <b>УКУПНО</b>                | <b>21</b>              | <b>10680</b> | <b>46,23</b>              | <b>11206</b>  | <b>10158</b> | <b>43,97</b>                      | <b>1048</b>     | <b>49,90</b>       |

У Вишем суду у Крагујевцу у 2013. години примљено је 3252 предмета, просечно месечно по судији 59,13. Било је укупно у раду 3378 предмета. Решен је 3241 предмет или просечно месечно по судији 58,93, док је остало нерешено 137 предмета или просечно по судији 27,40.

У Вишем суду у Ужицу у 2013. години примљено је 1392 предмета, просечно месечно по судији 42,18. Било је укупно у раду 1421 предмет. Решено је 1406 предмета или просечно месечно по судији 42,61, док је остало нерешено 15 предмета или просечно по судији 5,00.

У Вишем суду у Краљеву у 2013. години примљено је 1435 предмета, просечно месечно по судији 65,23. Било је укупно у раду 1634 предмета. Решено је 1474 предмета или просечно месечно по судији 67,00, док је остало нерешено 160 предмета или просечно по судији 80,00.

У Вишем суду у Крушевцу у 2013. години примљено је 1194 предмета, просечно месечно по судији 54,27. Било је укупно у раду 1229 предмета. Решено је 847 предмета или просечно месечно по судији 38,50, док је остало нерешено 382 предмета или просечно по судији 191,00.

У Вишем суду у Новом Пазару у 2013. години примљено је 727 предмета, просечно месечно по судији 22,03. Било је укупно у раду 848 предмета. Решено је 670 предмета или просечно месечно по судији 20,30, док је остало нерешено 178 предмета или просечно по судији 59,33.

У Вишем суду у Чачку у 2013. години примљено је 997 предмета, просечно месечно по судији 45,32. Било је укупно у раду 1008 предмета. Решено је 949 предмета или просечно месечно по судији 43,14, док је остало нерешено 59 предмета или просечно по судији 29,50.

У Вишем суду у Јагодини у 2013. години примљено је 1683 предмета, просечно месечно по судији 38,25. Било је укупно у раду 1688 предмета. Решен је 1571 предмет или просечно месечно по судији 35,70, док је остало нерешено 117 предмета или просечно по судији 29,25.

**Највећи број примљених предмета је имао Виши суд у Крагујевцу – 3252,** који суд је имао и највећи број предмета укупно у раду - 3378, као и највећи број решених предмета - 3241 предмет.

Највећи **прилив предмета по судији** имао је Виши суд у Краљеву - 65,23, који је имао и највећи број просечно месечно решених предмета по судији - 67,00.

У Вишем суду у Крушевцу је **остао највећи број нерешених предмета – 382** или просечно по судији – 191,00.

**Најмање нерешених предмета** на крају остало је у Вишем суду у Ужицу - 15, као и **најмање просечно остало нерешених предмета по судији - 5,00.**

### **Квалитет рада виших судова**

У табелама које следе приказан је квалитет рада свих виших судова са подручја Апелационог суда у Крагујевцу у 2013. години.

| <b>Квалитет рада укупно</b> |                               |                               |                  |              |                   |              |                |              |   |             |
|-----------------------------|-------------------------------|-------------------------------|------------------|--------------|-------------------|--------------|----------------|--------------|---|-------------|
| <b>ВИШИ СУД</b>             | <b>број судија у материји</b> | <b>број разматраних жалби</b> | <b>потврђено</b> |              | <b>преиначено</b> |              | <b>укинуто</b> |              | <b>делимично преиначено или укинуто</b> |             |
|                             |                               |                               | <b>број</b>      | <b>%</b>     | <b>број</b>       | <b>%</b>     | <b>број</b>    | <b>%</b>     | <b>број</b>                             | <b>%</b>    |
| <b>Крагујевац</b>           | 11                            | 361                           | 235              | 65,10        | 44                | 12,19        | 72             | 19,94        | 10                                      | 2,77        |
| <b>Ужице</b>                | 9                             | 168                           | 131              | 77,98        | 8                 | 4,76         | 25             | 14,88        | 4                                       | 2,38        |
| <b>Краљево</b>              | 8                             | 308                           | 220              | 71,43        | 37                | 12,01        | 48             | 15,58        | 3                                       | 0,97        |
| <b>Крушевац</b>             | 8                             | 263                           | 179              | 68,06        | 37                | 14,07        | 41             | 15,59        | 6                                       | 2,28        |
| <b>Нови Пазар</b>           | 8                             | 279                           | 174              | 62,37        | 40                | 14,34        | 65             | 23,30        |   | 0,00        |
| <b>Чачак</b>                | 7                             | 228                           | 132              | 57,89        | 21                | 9,21         | 62             | 27,19        | 13                                      | 5,70        |
| <b>Јагодина</b>             | 13                            | 291                           | 190              | 65,29        | 22                | 7,56         | 74             | 25,43        | 5                                       | 1,72        |
| <b>УКУПНО</b>               | <b>64</b>                     | <b>1898</b>                   | <b>1261</b>      | <b>66,44</b> | <b>209</b>        | <b>11,01</b> | <b>387</b>     | <b>20,39</b> | <b>41</b>                               | <b>2,16</b> |

*Напомена:* Квалитет рада виших судова је изражен у односу на број разматраних предмета по жалби

Анализом напред наведене табеле утврђује се да је Апелациони суд у Крагујевцу у 2013. години донео одлуку у укупно 1898 предмета виших судова са подручја Апелационог суда у Крагујевцу достављених на жалбено одлучивање. Од укупног броја предмета разматраних по жалби потврђено је 66,44% првостепених одлука виших судова, преиначено је 11,01%, укинуто је 20,39%, док је делимично преиначено или укинуто 2,16% одлука.

**Највећи број предмета разматраних по жалби** имао је Виши суд у Крагујевцу – 361. **Највећи проценат потврђених одлука** у 2013. години имао је Виши суд у Ужицу – 77,98, а овај суд је имао и **најмањи проценат преиначених одлука - 4,76,** као и **најмањи проценат укинутих одлука – 14,88.** **Највећи проценат преиначених одлука** имао је Виши суд у Новом Пазару – 14,34. **Највећи проценат укинутих одлука** имао је Виши суд у Чачку – 27,19, који је такође имао и **највећи проценат делимично преиначених или укинутих одлука - 5,70.**

Предмет анализе биле су само одлуке виших судова донетих у првом степену кривице „К“ и првом степену парнице „П“ док остале одлуке нису биле предмет анализе квалитета рада.

| Квалитет рада у кривичној материји |                        |                        |            |              |            |              |            |              |                                  |             |
|------------------------------------|------------------------|------------------------|------------|--------------|------------|--------------|------------|--------------|----------------------------------|-------------|
| ВИШИ СУД                           | број судија у материји | број разматраних жалби | потврђено  |              | преиначено |              | укинуто    |              | делимично преиначено или укинуто |             |
|                                    |                        |                        | број       | %            | број       | %            | број       | %            | број                             | %           |
| Крагујевац                         | 4                      | 129                    | 68         | 52,71        | 27         | 20,93        | 26         | 20,16        | 8                                | 6,20        |
| Ужице                              | 2                      | 48                     | 36         | 75,00        | 3          | 6,25         | 7          | 14,58        | 2                                | 4,17        |
| Краљево                            | 4                      | 110                    | 63         | 57,27        | 22         | 20,00        | 24         | 21,82        | 1                                | 0,91        |
| Крушевац                           | 6                      | 101                    | 59         | 58,42        | 20         | 19,80        | 16         | 15,84        | 6                                | 5,94        |
| Нови Пазар                         | 3                      | 82                     | 37         | 45,12        | 21         | 25,61        | 24         | 29,27        |                                  | 0,00        |
| Чачак                              | 2                      | 62                     | 26         | 41,94        | 10         | 16,13        | 17         | 27,42        | 9                                | 14,52       |
| Јагодина                           | 4                      | 79                     | 45         | 56,96        | 11         | 13,92        | 22         | 27,85        | 1                                | 1,27        |
| <b>УКУПНО</b>                      | <b>25</b>              | <b>611</b>             | <b>334</b> | <b>54,66</b> | <b>114</b> | <b>18,66</b> | <b>136</b> | <b>22,26</b> | <b>27</b>                        | <b>4,42</b> |

Анализом напред наведене табеле утврђује се да је Апелациони суд у Крагујевцу у 2013. години у **кривичној материји** донео одлуку у укупно 611 предмета виших судова са подручја Апелационог суда у Крагујевцу достављених на жалбено одлучивање. Од укупног броја предмета разматраних по жалби потврђено је 54,66% првостепених одлука виших судова, преиначено је 18,66%, укинуто је 22,26%, док је делимично преиначено или укинуто 4,42% одлука.

**Највећи број предмета разматраних по жалби** у кривичној материји имао је Виши суд у Крагујевцу – 129. **Највећи проценат потврђених одлука** у 2013. години имао је Виши суд у Ужицу – 75,00, који суд је имао и најмањи проценат укинутих одлука – 14,58. **Највећи проценат преиначених одлука** имао је Виши суд у Новом Пазару – 25,61. **Најмањи проценат потврђених одлука** имао је Виши суд у Чачку – 41,94. **Највећи проценат укинутих одлука** имао је Виши суд у Новом Пазару – 29,27, док је највећи проценат делимично преиначених или укинутих одлука - 14,52 имао Виши суд у Чачку.

| Квалитет рада у парничној материји |                        |                        |           |              |            |              |           |              |                                  |             |
|------------------------------------|------------------------|------------------------|-----------|--------------|------------|--------------|-----------|--------------|----------------------------------|-------------|
| ВИШИ СУД                           | број судија у материји | број разматраних жалби | потврђено |              | преиначено |              | укинуто   |              | делимично преиначено или укинуто |             |
|                                    |                        |                        | број      | %            | број       | %            | број      | %            | број                             | %           |
| Крагујевац                         | 5                      | 32                     | 17        | 53,13        | 4          | 12,50        | 9         | 28,13        | 2                                | 6,25        |
| Ужице                              | 2                      | 16                     | 9         | 56,25        | 2          | 12,50        | 3         | 18,75        | 2                                | 12,50       |
| Краљево                            | 2                      | 17                     | 9         | 52,94        |            | 0,00         | 7         | 41,18        | 1                                | 5,88        |
| Крушевац                           | 2                      | 15                     | 9         | 60,00        | 3          | 20,00        | 3         | 20,00        |                                  | 0,00        |
| Нови Пазар                         | 3                      | 10                     | 6         | 60,00        | 3          | 30,00        | 1         | 10,00        |                                  | 0,00        |
| Чачак                              | 2                      | 10                     | 4         | 40,00        | 1          | 10,00        | 3         | 30,00        | 2                                | 20,00       |
| Јагодина                           | 2                      | 13                     | 7         | 53,85        |            | 0,00         | 4         | 30,77        | 2                                | 15,38       |
| <b>УКУПНО</b>                      | <b>18</b>              | <b>113</b>             | <b>61</b> | <b>53,98</b> | <b>13</b>  | <b>11,50</b> | <b>30</b> | <b>26,55</b> | <b>9</b>                         | <b>7,96</b> |



Анализом напред наведене табеле утврђује се да је Апелациони суд у Крагујевцу у 2013. години у **парничној материји** донео одлуку у укупно 113 предмета виших судова са подручја Апелационог суда у Крагујевцу достављених на жалбено одлучивање. Од укупног броја предмета разматраних по жалби потврђено је 53,98% првостепених одлука виших судова, преиначено је 11,50%, укинута је 26,55%, док је делимично преиначено или укинута 7,96% одлука.

**Највећи број предмета разматраних по жалби у парничној материји** имао је **Виши суд у Крагујевцу** – 32. **Највећи проценат потврђених одлука** у 2013. години имали су **Виши суд у Крушевцу** и **Виши суд у Новом Пазару** – по 60,00%, а затим Виши суд у Ужицу - 56,25%, Виши суд у Јагодини - 53,85%, Виши суд у Крагујевцу - 53,13%, Виши суд у Краљеву - 52,94% и Виши суд у Чачку - 40,00%

**Највећи проценат преиначених одлука** имао је **Виши суд у Новом Пазару** – 30,00%. **Највећи проценат укинутих одлука** имао је **Виши суд у Краљеву** – 41,18%, док је највећи проценат делимично преиначених или укинутих одлука имао Виши суд у Чачку - 20,00%.

\* \* \*

**Анализа извештаја о раду Вишег суда у Крагујевцу** показује да је рад овог суда у 2013. години био веома успешан. Виши суд у Крагујевцу имао највећи број примљених предмета у свим материјама - 5106 или просечно по судији - 42,20. Овај суд је имао и највећи број предмета укупно у раду - 5780, као и највећи број решених предмета – 5136. Судије овог суда су имале највећи просечан месечни учинак 42,45 предмета. Међутим и поред великог залагања судија и великог броја решених предмета у овом суду је на крају 2013. године остао највећи број нерешених предмета - 644. У овом суду је на нивоу суда решен већи број предмета од броја примљених предмета. У кривичној материји овај суд је решио највећи број предмета од свих виших судова и то у „К“ материји - 222 предмета или просечно по судији – 5,05 предмета, али исто тако у овој материји је остао велики број нерешених предмета – 129 или просечно по судији – 32,25. У „Гж“, „Гж1“ и „Гж2“ материји овај суд је имао највећи број решених предмета – 3241 или просечно месечно по судији – 58,93, као и највећи број решених предмета укупно у „П“, „П1“, „П2“, „П3“ и „П4“ материји – 90 или просечно по судији 1,64. Ажурност на нивоу суда је износила 1,39, а савладавање прилива 100,59%. Процент решених предмета је 88,86%.

**Анализа извештаја о раду Вишег суда у Ужицу** показује да је Виши суд у Ужицу имао велики број просечно месечно решених предмета у суду по судији – 26,49, најмањи број нерешених предмета – 116, као и најмањи број просечно предмета остало у раду по судији – 12,89, што указује да су судије у Вишем суду у Ужицу просечно решиле велики број предмета. Овај суд је имао и највећи број потврђених одлука у Апелационом суду у Крагујевцу у односу на број разматраних предмета по жалби – 77,98%, најмањи проценат преиначених одлука - 4,76%, као и најмањи проценат укинутих одлука - 14,88%. Овај суд је имао и највећи проценат решених предмета - 95,86%, прилив је савладан 102,44%, а овај суд је имао и најбољи коефицијент ажурности - 0,49, тако да је рад овог суда био веома успешан јер је остало у раду свега 116 нерешених предмета, од чега старих предмета према иницијалном акту - 21 или 18,10 по судији.

**Анализа извештаја о раду Вишег суда у Краљеву** показује да је Виши суд у Краљеву имао велики просечан прилив предмета по судији - 34,90. Овај суд је имао велики број предмета укупно у раду - 3561 предмет, а и решен је велики број предмета 3217 или просечно месечно по судији - 36,56. У Гж, Гж1 и Гж2 материји

---

Виши суд у Краљеву је имао највећи просечан прилив предмета по судији - 65,23 и највећи број просечно месечно решених предмета по судији - 67,00. Овај суд је после Вишег суда у Ужицу имао највећи проценат потврђених одлука - 71,43 и највећи број, после Вишег суда у Крагујевцу, разматраних предмета по жалби - 308. Процент решених предмета износио је- 90,34%, прилив је савладан 104,75%, док је коефицијент ажурности износио - 1,23, тако да је рад овог суда био веома успешан.

**Анализа извештаја о раду Вишег суда у Крушевцу** показује да је Виши суд у Крушевцу имао велики број просечно месечно решених предмета у суду по судији – 27,27, али је остао и веома велики број нерешених предмета - 593, односно 74,13 предмета по судији, што представља највећи број нерешених предмета по судији у односу на остале више судове. Процент ажурности је најлошији у односу на остале више судове и износи 2,47, као и проценат савладавања прилива - 91,05%. Процент решених предмета је 80,19%, што је такође најнижи проценат решених предмета у односу на остале више судове. Међутим, овај суд има најмањи број нерешених старих предмета – 12 у односу на остале више судове.

**Анализа извештаја о раду Вишег суда у Новом Пазару** показује да је Виши суд у Новом Пазару смањен прилив предмета. У кривичној материји имао највећи број просечно месечно решених предмета по судији - 5,18, али је и проценат укинутих одлука у овој материји највећи у односу на остале више судове и износи 29,27%. У овом суду је остао и највећи број нерешених старих предмета - 186 или 52,39% у односу на укупан број нерешених предмета. Ажурност на нивоу суда је износила 1,80, а савладавање прилива 107,38%, што показује да је овај суд највише савладао прилив предмета у односу на остале више судове. Процент решених предмета је 86,77%.

**Анализа извештаја о раду Вишег суда у Чачку** показује да је Виши суд у Чачку у 2013. години имао најмањи број предмета укупно у раду – 2365, па је и решен најмањи број предмета – 2071 у односу на остале више судове. Што се тиче квалитета рада, овај суд има највећи проценат укинутих одлука на нивоу суда - 27,19% у односу на остале више судове. Ажурност на нивоу суда је износила 1,54, а савладавање прилива 98,90%. Процент решених предмета је 87,57%.

**Анализа извештаја о раду Вишег суда у Јагодини** показује да је Виши суд у Јагодини у току 2013. године, после Вишег суда у Крагујевцу, примио највећи број предмета - 3477. Овај суд је такође и решио, после Вишег суда у Крагујевцу, највећи број предмета - 3494. На крају извештајног периода остало је нерешено просечно по судији 23,92 предмета, што је најмањи број нерешених предмета просечно по судији после Вишег суда у Ужицу. Што се тиче квалитета рада, овај суд је имао највећи број укинутих одлука у кривичној материји - 27,85, после Вишег суда у Новом Пазару. Ажурност на нивоу суда је износила 0,98, што је најбоља ажурност после Вишег суда у Ужицу, а савладавање прилива 100,49%, док је проценат решених предмета 91,83%, што показује да је овај суд успешно радио.

---

## ОСВРТ НА РАД ОСНОВНИХ СУДОВА

### *Укупан број предмета у свим основним судовима на територији Апелационог суда у Крагујевцу са приказом броја примљених и броја решених предмета*

У 2013. години на територији Апелационог суда у Крагујевцу у свим основним судовима било је укупно у раду 584751 предмета у свим материјама, примљено је 186270 предмета, просечан прилив по судији је био 57,21. Решено је укупно 199837 предмета или просечно месечно решено по судији 61,38. Остало је нерешено 384914 предмета или просечно месечно по судији 1300,39 предмета.

### *Извештај о раду основних судова са подручја Апелационог суда Крагујевац за период од 1. 1.2013. до 31.12.2013. год.*

| ОСНОВНИ СУД   | број судија у материји | примљено      | просечан прилив по судији | укупно у раду | решено        | просечно месечно решено по судији | нерешено укупно | просечно по судији |
|---------------|------------------------|---------------|---------------------------|---------------|---------------|-----------------------------------|-----------------|--------------------|
| Крагујевац    | 64                     | 36000         | <b>51,14</b>              | 125247        | 44761         | <b>63,58</b>                      | 80486           | <b>1257,59</b>     |
| Ужице         | 21                     | 18957         | <b>82,06</b>              | 52320         | 18585         | <b>80,45</b>                      | 33735           | <b>1606,43</b>     |
| Пријепоље     | 11                     | 6151          | <b>50,83</b>              | 17063         | 6938          | <b>57,34</b>                      | 10125           | <b>920,45</b>      |
| Пожега        | 16                     | 10847         | <b>61,63</b>              | 24541         | 11854         | <b>67,35</b>                      | 12687           | <b>792,94</b>      |
| Краљево       | 30                     | 22131         | <b>67,06</b>              | 70104         | 26649         | <b>80,75</b>                      | 43455           | <b>1448,50</b>     |
| Крушевац      | 35                     | 27837         | <b>72,30</b>              | 92293         | 25810         | <b>67,04</b>                      | 66483           | <b>1899,51</b>     |
| Нови Пазар    | 28                     | 16251         | <b>52,76</b>              | 53059         | 16232         | <b>52,70</b>                      | 36827           | <b>1315,25</b>     |
| Чачак         | 35                     | 21927         | <b>56,95</b>              | 89700         | 19689         | <b>51,14</b>                      | 70011           | <b>2000,31</b>     |
| Јагодина      | 26                     | 12267         | <b>42,89</b>              | 24030         | 14267         | <b>49,88</b>                      | 9763            | <b>375,50</b>      |
| Параћин       | 30                     | 13902         | <b>42,13</b>              | 36394         | 15052         | <b>45,61</b>                      | 21342           | <b>711,40</b>      |
| <b>УКУПНО</b> | <b>296</b>             | <b>186270</b> | <b>57,21</b>              | <b>584751</b> | <b>199837</b> | <b>61,38</b>                      | <b>384914</b>   | <b>1300,39</b>     |

Табела о раду основних судова са подручја Апелационог суда у Крагујевцу сачињена је на основу појединачних табела које су достављене Апелационом суду у Крагујевцу а које су прослеђене и Врховном касационом суду.

Оценом података из горе наведене табеле може се закључити да сви основни судови на подручју Апелационог суда у Крагујевцу имају у раду велики број предмета, да је велики број предмета остао нерешен на крају године, као и да је број просечно нерешених предмета појединачно у раду по судији веома велики.

Према Програму и плану обиласка и надзора рада виших и основних судова са подручја Апелационог суда у Крагујевцу, у току 2013. године од стране судија Кривичног и Грађанског одељења Апелационог суда извршена је контрола рада како виших судова тако и основних судова у седишту виших судова, након чега су сачињени извештаји у којима су констатовани уочени одређени пропусти и неблаговременост у поступању основних судова и предложене мере за њихово отклањање. Извештаји о извршеној контроли са уоченим пропустима и наложеним

мерама у 2013. години прослеђени су в.ф. председника виших и основних судова како би по наложеним мерама поступили и предузели одговарајуће мере за отклањање уочених неправилности, а који извештаји су достављени и Врховном касационом суду.

**Извештај о раду основних судова у основним судећим материјама  
(„Ки“, „К“, „П“, „П1“ и „О“) у периоду од 1. 1. 2013. - 31. 12. 2013. године**

| <b>ОСНОВНИ СУД</b> | <b>број судија у материји</b> | <b>примљено</b> | <b>просечан прилив по судији</b> | <b>укупно у раду</b> | <b>решено</b> | <b>просечно месечно решено по судији</b> | <b>нерешеноукупно</b> | <b>просечно по судији</b> |
|--------------------|-------------------------------|-----------------|----------------------------------|----------------------|---------------|--|-----------------------|---------------------------|
| <b>Крагујевац</b>  | 56                            | 16713           | <b>27,13</b>                     | 29387                | 19126         | <b>31,05</b>                             | 10261                 | <b>183,23</b>             |
| <b>Ужице</b>       | 21                            | 5949            | <b>25,75</b>                     | 9615                 | 6137          | <b>26,57</b>                             | 3478                  | <b>165,62</b>             |
| <b>Пријеполје</b>  | 11                            | 2766            | <b>22,86</b>                     | 5902                 | 3044          | <b>25,16</b>                             | 2858                  | <b>259,82</b>             |
| <b>Пожега</b>      | 15                            | 4554            | <b>27,60</b>                     | 7830                 | 5187          | <b>31,44</b>                             | 2643                  | <b>176,20</b>             |
| <b>Краљево</b>     | 28                            | 9489            | <b>30,81</b>                     | 18574                | 10709         | <b>34,77</b>                             | 7865                  | <b>280,89</b>             |
| <b>Крушевац</b>    | 25                            | 9875            | <b>35,91</b>                     | 20963                | 10003         | <b>36,37</b>                             | 10960                 | <b>438,40</b>             |
| <b>Нови Пазар</b>  | 17                            | 5616            | <b>30,03</b>                     | 14116                | 7641          | <b>40,86</b>                             | 6475                  | <b>380,88</b>             |
| <b>Чачак</b>       | 28                            | 8247            | <b>26,78</b>                     | 14194                | 9084          | <b>29,49</b>                             | 5110                  | <b>182,50</b>             |
| <b>Јагодина</b>    | 22                            | 5277            | <b>21,81</b>                     | 9782                 | 5937          | <b>24,53</b>                             | 3845                  | <b>174,77</b>             |
| <b>Параћин</b>     | 26                            | 5809            | <b>20,31</b>                     | 9840                 | 6583          | <b>23,02</b>                             | 3257                  | <b>125,27</b>             |
| <b>УКУПНО</b>      | <b>249</b>                    | <b>74295</b>    | <b>27,12</b>                     | <b>140203</b>        | <b>83451</b>  | <b>30,47</b>                             | <b>56752</b>          | <b>227,92</b>             |

Анализирајући основне судеће материје које су приказане у табелама од 1 до 5 („К“, „Ки“, „П“, „П1“, „О“) може се закључити да је најмањи прилив у Основном суду у Параћину - 20,31 просечно месечно примљених предмета по судији, да је у овом суду и најмањи број просечно решених предмета по судији - 23,02, као и број просечно нерешених предмета по судији - 125,27. Најмањи број просечно нерешених предмета по судији после Основног суда у Параћину остао је и Основном суду у Ужицу - 165,62. Највећи прилив је у Основном суду у Крушевцу – 35,91 предмета по судији. Највећи број просечно месечно решених предмета по судији имао је Основни суд у Новом Пазару - 40,86. Највише просечно нерешених предмета по судији остало је у Основном суду у Крушевцу - 438,40 предмета.

Анализом примљених и решених предмета закључује се да је број примљених предмета по судији мањи од просечног броја решених предмета по судији што указује да су судије основних судова доста радиле и решиле велики број предмета и то почев од 23,02 у Параћину, 24,53 у Јагодина, 25,16 у Пријеполју, 26,57 у Ужицу, 29,49 у Чачку, 31,05 у Крагујевцу, 31,44 у Пожеги, 34,77 у Краљеву, 36,37 у Крушевцу и 40,86 у Новом Пазару.

**Закључак је** да је у 2013. години у односу на 2012. годину у основним судовима просечно остао мањи број нерешених предмета на крају овог посматраног извештајног периода, али је такође неопходно да све судије преваходно поступају по старим предметима, као и да интензивирају рад по извршним предметима, с обзиром да је највећи број нерешених предмета управо у извршном одељењу.

## **ЗАКЉУЧАК**

Анализа извештаја о раду свих виших судова на територији Апелационог суда у Крагујевцу указује да су сви судови у 2013. години успешно обављали своју основну функцију, да су судије уложиле значајне напоре у раду и у већем обиму успешно савладале прилив при чему је евидентирано и побољшање квалитета одлука које су разматране по жалби.

Смањен је број старих предмета што указује на успешну реализацију донетих Програма решавања старих предмета.

Највећи број виших судова је савладао прилив предмета који је у 2013. години у појединим вишим судовима био повећан.

У протеклом периоду нису евидентирани значајне неправилности у раду виших судова са подручја овог суда.

**ПРЕДСЕДНИК СУДА**  
**Дубравка Дамјановић**

---

**Табеларни приказ  
результата рада суда и судија  
Апелационог суда у Крагујевцу**

**за период 1. 1. 2013. - 31. 12. 2013. године**

---

---

**Табеларни приказ**  
**резултата рада виших судова**  
**са подручја Апелационог суда у**  
**Крагујевцу**  
*( Крагујевац, Краљево, Крушевац, Нови Пазар, Чачак,*  
*Јагодина и Ужице)*

**за период 1. 1. 2013. - 31. 12. 2013. године**

---